

CORPBANCA Y SUBSIDIARIAS

Estados Financieros Consolidados por los períodos terminados al 30 de septiembre de 2015 y 2014 y al 31 de diciembre de 2014

<u>Contenido</u>	<u>Página</u>
Estados de situación financiera consolidados	3
Estados de resultados consolidados del período	4
Estados de otros resultados integrales consolidados del período	5
Estados de cambios en el patrimonio	6
Estados de flujos de efectivo consolidados	7
Notas a los estados financieros consolidados	9

\$	=	Cifras expresadas en pesos chilenos.
MM\$	=	Cifras expresadas en millones de pesos chilenos.
US\$	=	Cifras expresadas en dólares estadounidenses.
MUS\$	=	Cifras expresadas en miles de dólares estadounidenses.
MMUS\$	=	Cifras expresadas en millones de dólares estadounidenses.
COP\$	=	Cifras expresadas en pesos colombianos.
MMCOP\$	=	Cifras expresadas en millones de pesos colombianos.
UF	=	Cifras expresadas en unidades de fomento.

CORPBANCA Y SUBSIDIARIAS
ESTADOS DE SITUACION FINANCIERA CONSOLIDADOS
Por los periodos terminados al 30 de septiembre de 2015 y al 31 de diciembre de 2014
(Cifras en millones de pesos – MM\$)

	Notas	<u>30.09.2015</u>	<u>31.12.2014</u>
		MM\$	MM\$
ACTIVOS			
Efectivo y depósitos en bancos	5	1.086.769	1.169.178
Operaciones con liquidación en curso	5	244.061	212.842
Instrumentos para negociación	6	292.402	685.898
Contratos de retrocompra y préstamos de valores	7	127.324	78.079
Contratos de derivados financieros		1.267.606	766.799
Adeudado por bancos	8	288.644	814.209
Créditos y cuentas por cobrar a clientes	9	14.282.279	13.891.904
Instrumentos de inversión disponibles para la venta	10	1.682.116	1.156.896
Instrumentos de inversión hasta el vencimiento	10	268.929	190.677
Inversiones en sociedades	11	15.049	15.842
Intangibles	12	668.462	757.777
Activo fijo	13	89.580	92.642
Impuestos corrientes		-	1.608
Impuestos diferidos		119.638	113.501
Otros activos	14	501.782	411.974
TOTAL ACTIVOS		<u>20.934.641</u>	<u>20.359.826</u>
PASIVOS			
Depósitos y otras obligaciones a la vista	15	3.988.550	3.954.948
Operaciones con liquidación en curso	5	213.746	145.771
Contratos de retrocompra y préstamos de valores	7	684.604	661.663
Depósitos y otras captaciones a plazo	15	8.419.836	8.076.966
Contratos de derivados financieros		938.584	607.683
Obligaciones con bancos	16	1.461.013	1.431.923
Instrumentos de deuda emitidos	17	3.187.454	3.079.050
Otras obligaciones financieras	17	13.373	15.422
Impuestos corrientes		8.248	-
Impuestos diferidos		154.528	180.934
Provisiones		182.629	227.010
Otros pasivos	18	207.299	210.716
TOTAL PASIVOS		<u>19.459.864</u>	<u>18.592.086</u>
PATRIMONIO			
De los propietarios del banco			
Capital	20	781.559	781.559
Reservas	20	515.618	515.618
Cuentas de valoración	20	(211.431)	(93.610)
Utilidades retenidas:		79.412	239.860
Utilidades retenidas de períodos anteriores	20	-	126.730
Utilidad del período	20	158.824	226.260
Menos: Provisión para dividendos mínimos		(79.412)	(113.130)
		1.165.158	1.443.427
Interés no controlador	20	309.619	324.313
TOTAL PATRIMONIO		<u>1.474.777</u>	<u>1.767.740</u>
TOTAL PASIVOS Y PATRIMONIO		<u>20.934.641</u>	<u>20.359.826</u>

Las notas N° 1 a N° 32 forman parte integral de los presentes Estados Financieros Consolidados.

CORPBANCA Y SUBSIDIARIAS
ESTADOS DE RESULTADOS CONSOLIDADOS DEL PERIODO
Por los períodos terminados el 30 de septiembre de 2015 y 2014
(Cifras en millones de pesos – MM\$)

	Notas	<u>30.09.2015</u>	<u>30.09.2014</u>
		MM\$	MM\$
Ingresos por intereses y reajustes	21	960.630	967.302
Gastos por intereses y reajustes	21	<u>(498.615)</u>	<u>(502.049)</u>
Ingreso neto por intereses y reajustes		<u>462.015</u>	<u>465.253</u>
Ingresos por comisiones	22	146.684	150.534
Gastos por comisiones	22	<u>(35.365)</u>	<u>(30.638)</u>
Ingreso neto por comisiones		<u>111.319</u>	<u>119.896</u>
Utilidad neta de operaciones financieras	23	243.119	163.871
Pérdida de cambio neta	24	(89.278)	(33.052)
Otros ingresos operacionales		19.153	19.333
Total ingresos operacionales		<u>746.328</u>	<u>735.301</u>
Provisiones por riesgo de crédito	25	<u>(125.146)</u>	<u>(89.650)</u>
INGRESO OPERACIONAL NETO		<u>621.182</u>	<u>645.651</u>
Remuneraciones y gastos del personal	26	(152.151)	(165.200)
Gastos de administración	27	(154.758)	(155.099)
Depreciaciones y amortizaciones	28	(32.233)	(40.007)
Deterioros	28	(218)	-
Otros gastos operacionales		<u>(16.588)</u>	<u>(20.988)</u>
TOTAL GASTOS OPERACIONALES		<u>(355.948)</u>	<u>(381.294)</u>
RESULTADO OPERACIONAL		265.234	264.357
Resultado por inversiones en sociedades	11	1.278	1.690
Resultado antes de impuesto a la renta		266.512	266.047
Impuesto a la renta		<u>(88.697)</u>	<u>(80.043)</u>
UTILIDAD CONSOLIDADA DEL PERÍODO		<u>177.815</u>	<u>186.004</u>
Atribuible a:			
Propietarios del banco:		158.824	160.051
Interés no controlador	20	18.991	25.953
Utilidad por acción de los propietarios del banco: (expresada en pesos)			
Utilidad básica	20	0,467	0,470
Utilidad diluida	20	0,467	0,470

Las notas N° 1 a N° 32 forman parte integral de los presentes Estados Financieros Consolidados

CORPBANCA Y SUBSIDIARIAS
ESTADOS DE OTROS RESULTADOS INTEGRALES CONSOLIDADOS DEL PERIODO
Por los períodos terminados el 30 de septiembre de 2015 y 2014
(Cifras en millones de pesos-MM\$)

	Notas	30.09.2015	30.09.2014
		MM\$	MM\$
UTILIDAD CONSOLIDADA DEL PERÍODO		177.815	186.004
OTROS RESULTADOS INTEGRALES QUE SE RECLASIFICARÁN A RESULTADO EN PERÍODOS POSTERIORES			
Instrumentos de inversión disponibles para la venta		(22.548)	(3.005)
Efecto variación tipo de cambio Inversión Colombia y Sucursal Nueva York		(85.655)	78.552
Efecto variación cobertura contable de inversión en el exterior		(6.353)	(4.282)
Efecto variación cobertura de flujo de efectivo		(10.204)	(2.364)
Otros resultados integrales antes de impuesto a la renta		(124.760)	68.901
Impuesto a la renta sobre otros resultados integrales		11.503	3.731
Total otros resultados integrales que se reclasificarán a resultado en períodos posteriores		(113.257)	72.632
OTROS RESULTADOS INTEGRALES QUE NO SE RECLASIFICARÁN A RESULTADO EN PERÍODOS POSTERIORES		-	-
TOTAL OTROS RESULTADOS INTEGRALES		(113.257)	72.632
RESULTADO INTEGRAL CONSOLIDADO DEL PERÍODO		64.558	258.636
Atribuible a:			
Propietarios del banco:		41.003	230.714
Interés no controlador	20	23.555	27.922

Las notas N° 1 a N° 32 forman parte integral de los presentes Estados Financieros Consolidados

CORPBANCA Y SUBSIDIARIAS
ESTADOS DE CAMBIOS EN EL PATRIMONIO
Por los períodos terminados al 30 de septiembre de 2015 y 2014 y al 31 de diciembre de 2014
(Cifras en millones de pesos MM\$, excepto para número de acciones)

Número de Acciones	Capital	Reservas	Cuentas de valoración					Utilidades retenidas					Interés no Controlador	Total Patrimonio	
			Instrumentos de inversión disponibles para la venta	Derivado para cobertura contable de inversión en exterior	Derivado para cobertura de flujo de efectivo	Impuesto a la renta sobre otros resultados integrales	Diferencia de conversión	Subtotal Cuentas de Valoración	Utilidades retenidas de periodos anteriores	Utilidad del periodo	Provisión para dividendos mínimos	Total de los propietarios del banco			
															Millones
Patrimonio al 1 de Enero de 2014	340.358	781.559	515.618	(3.546)	(2.384)	(5.187)	1.952	(14.257)	(23.422)	60.040	155.093	(77.547)	1.411.341	305.698	1.717.039
Aumento o disminución de capital y reservas	-	-	-	-	-	-	-	-	-	-	-	-	-	703	703
Distribución de utilidades	-	-	-	-	-	-	-	-	-	66.690	(155.093)	77.547	(10.856)	-	(10.856)
Provisión para dividendos mínimos	-	-	-	-	-	-	-	-	-	-	-	(52.703)	(52.703)	-	(52.703)
Resultado Integral del período	-	-	-	(6.003)	(4.282)	(2.349)	4.746	78.551	70.663	-	160.051	-	230.714	27.922	258.636
Movimientos generados por Interés no Controlador	-	-	-	-	-	-	-	-	-	-	-	-	-	24.856	24.856
Patrimonio al 30 de Septiembre de 2014	340.358	781.559	515.618	(9.549)	(6.666)	(7.536)	6.698	64.294	47.241	126.730	160.051	(52.703)	1.578.496	359.179	1.937.675
Patrimonio al 1 de Enero de 2014	340.358	781.559	515.618	(3.546)	(2.384)	(5.187)	1.952	(14.257)	(23.422)	60.040	155.093	(77.547)	1.411.341	305.698	1.717.039
Aumento o disminución de capital y reservas	-	-	-	-	-	-	-	-	-	-	-	-	-	1.045	1.045
Distribución de utilidades	-	-	-	-	-	-	-	-	-	66.690	(155.093)	77.547	(10.856)	-	(10.856)
Provisión para dividendos mínimos	-	-	-	-	-	-	-	-	-	-	-	(113.130)	(113.130)	-	(113.130)
Resultado Integral del período	-	-	-	(8.059)	(4.751)	6.145	4.270	(67.793)	(70.188)	-	226.260	-	156.072	40.960	197.032
Movimientos generados por Interés no Controlador	-	-	-	-	-	-	-	-	-	-	-	-	-	(23.390)	(23.390)
Patrimonio al 31 de Diciembre de 2014	340.358	781.559	515.618	(11.605)	(7.135)	958	6.222	(82.050)	(93.610)	126.730	226.260	(113.130)	1.443.427	324.313	1.767.740
Patrimonio al 1 de Enero de 2015	340.358	781.559	515.618	(11.605)	(7.135)	958	6.222	(82.050)	(93.610)	126.730	226.260	(113.130)	1.443.427	324.313	1.767.740
Aumento o disminución de capital y reservas	-	-	-	-	-	-	-	-	-	-	-	-	-	291	291
Distribución de utilidades	-	-	-	-	-	-	-	-	-	(126.730)	(226.260)	113.130	(239.860)	-	(239.860)
Provisión para dividendos mínimos	-	-	-	-	-	-	-	-	-	-	-	(79.412)	(79.412)	-	(79.412)
Resultado Integral del período	-	-	-	(28.567)	(7.485)	(10.204)	14.090	(85.655)	(117.821)	-	158.824	-	41.003	23.555	64.558
Movimientos generados por Interés no Controlador	-	-	-	-	-	-	-	-	-	-	-	-	-	(38.540)	(38.540)
Patrimonio al 30 de Septiembre de 2015	340.358	781.559	515.618	(40.172)	(14.620)	(9.246)	20.312	(167.705)	(211.431)	-	158.824	(79.412)	1.165.158	309.619	1.474.777

Las notas N° 1 a N° 32 forman parte integral de los presentes Estados Financieros Consolidados

CORPBANCA Y SUBSIDIARIAS
ESTADOS CONSOLIDADOS DE FLUJOS DE EFECTIVO
Por los períodos terminados el 30 de septiembre de 2015 y 2014
(Cifras en millones de pesos – MM\$)

	Notas	<u>30.09.2015</u>	<u>30.09.2014</u>
		MM\$	MM\$
FLUJO ORIGINADO POR ACTIVIDADES OPERACIONALES:			
Utilidad del ejercicio antes de impuesto a la renta		266.512	266.047
Cargos (abonos) a resultados que no significan movimiento de efectivo:			
Depreciación y amortizaciones		32.233	40.007
Provisiones para créditos, cuentas por cobrar y otros		140.751	107.256
Provisiones y castigos de bienes recibidos en pago		361	858
Provisiones por contingencias		1.344	657
Ajuste de inversiones y derivados a valor de mercado		(157.552)	24.746
Ingreso neto por intereses y reajustes		(462.015)	(465.253)
Ingreso neto por comisiones		(111.319)	(119.896)
Utilidad / (pérdida) cambio neta		89.278	33.052
Cambios en activos y pasivos por impuestos diferidos		(32.543)	(1.615)
Variación Tipo de cambios Activo y Pasivos		259.393	208.148
Otros (abonos) y cargos que no significan movimiento de efectivo		(7.596)	28.651
Subtotales		<u>18.847</u>	<u>122.658</u>
Créditos y cuentas por cobrar a clientes y bancos		177.313	(2.042.845)
Contratos de retrocompra y préstamos de valores		2.384	134.146
Instrumentos para negociación		277.492	(13.085)
Instrumentos de inversión disponibles para la venta		(529.833)	31.176
Instrumentos de inversión hasta el vencimiento		(78.252)	6.739
Otros activos y pasivos		(97.543)	(79.821)
Depósitos y otras captaciones a plazo		356.107	690.796
Depósitos y otras obligaciones a la vista		33.520	773.374
Obligaciones por contratos de retrocompra y préstamos de valores		22.941	(291.573)
Dividendos recibidos de inversiones en sociedades		1.278	1.690
Préstamos obtenidos del exterior		2.498.781	3.923.346
Pago de préstamos obtenidos en el exterior		(2.614.421)	(3.938.192)
Intereses pagados		(503.924)	(538.405)
Intereses ganados		917.231	892.306
Impuesto a la Renta		(88.697)	(80.043)
Pago de otros préstamos obtenidos		(2.024)	(2.279)
Flujo neto positivo (negativo) originado por actividades de la operación		<u>391.200</u>	<u>(410.012)</u>

FLUJO ORIGINADO POR ACTIVIDADES DE INVERSION:		
Compra de activos fijos e intangibles	(24.657)	(19.576)
Venta de activos Fijos	565	1.306
Venta de bienes recibidos en pago o adjudicados	2.896	1.875
Aumento participación sociedades	(511)	-
Flujo neto negativo originado por actividades de inversión	(21.707)	(16.395)
FLUJO ORIGINADO POR ACTIVIDADES DE FINANCIAMIENTO:		
Instrumentos de deuda emitidos	57.724	1.299.851
Rescate de instrumentos de deuda emitidos	(242.690)	(641.517)
Dividendos pagados	(352.990)	(88.403)
Flujo neto positivo (negativo) originado por actividades de financiamiento	(537.956)	569.931
Efecto de las variaciones del Tipo de Cambio	4.318	12.605
FLUJO NETO POSITIVO (NEGATIVO) DEL EJERCICIO	(164.145)	156.129
Saldo inicial del efectivo y equivalente de efectivo	1.430.586	1.327.476
Saldo final del efectivo y equivalente de efectivo	1.266.441	1.483.605
Variación neta del efectivo y efectivo equivalente	(164.145)	156.129
Información Adicional		
Impuestos enterados en el período	(37.457)	(36.542)
Devoluciones de impuesto recibidas	1.852	358

Las notas N° 1 a N° 32 forman parte integral de los presentes Estados Financieros Consolidados.

CORPBANCA Y SUBSIDIARIAS
NOTAS A LOS ESTADOS FINANCIEROS CONSOLIDADOS
Al 30 de septiembre de 2015 y 2014 y al 31 de diciembre de 2014

ÍNDICE

	Página N°
NOTA 1 - INFORMACION GENERAL Y PRINCIPALES CRITERIOS CONTABLES UTILIZADOS	10
NOTA 2 - CAMBIOS CONTABLES	28
NOTA 3 - HECHOS RELEVANTES	28
NOTA 4 - SEGMENTOS DE NEGOCIOS	39
NOTA 5 - EFECTIVO Y EQUIVALENTE DE EFECTIVO	46
NOTA 6 - INSTRUMENTOS PARA NEGOCIACION	48
NOTA 7 - OPERACIONES CON PACTO DE RETROCOMPRA Y PRÉSTAMOS DE VALORES	49
NOTA 8 - ADEUDADO POR BANCOS	51
NOTA 9 - CREDITOS Y CUENTAS POR COBRAR A CLIENTES	53
NOTA 10 - INSTRUMENTOS DE INVERSION	57
NOTA 11 - INVERSIONES EN SOCIEDADES	58
NOTA 12 - INTANGIBLES	60
NOTA 13 - ACTIVO FIJO	63
NOTA 14 - OTROS ACTIVOS	66
NOTA 15 - DEPOSITOS Y OTRAS OBLIGACIONES A LA VISTA Y CAPTACIONES A PLAZO	68
NOTA 16 - OBLIGACIONES CON BANCOS	69
NOTA 17 - INSTRUMENTOS DE DEUDA EMITIDOS Y OTRAS OBLIGACIONES FINANCIERAS	70
NOTA 18 - OTROS PASIVOS	74
NOTA 19 - CONTINGENCIAS, COMPROMISOS Y RESPONSABILIDADES	75
NOTA 20 - PATRIMONIO	83
NOTA 21 - INGRESOS Y GASTOS POR INTERESES Y REAJUSTES	89
NOTA 22 - INGRESOS Y GASTOS POR COMISIONES	90
NOTA 23 - UTILIDAD NETA DE OPERACIONES FINANCIERAS	92
NOTA 24 - RESULTADO NETO DE CAMBIO	93
NOTA 25 - PROVISIONES Y DETERIORO POR RIESGO DE CREDITO	94
NOTA 26 - REMUNERACIONES Y GASTOS DEL PERSONAL	96
NOTA 27 - GASTOS DE ADMINISTRACION	97
NOTA 28 - DEPRECIACIONES, AMORTIZACIONES Y DETERIOROS	98
NOTA 29 - OPERACIONES CON PARTES RELACIONADAS	101
NOTA 30 - ACTIVOS Y PASIVOS FINANCIEROS A VALOR RAZONABLE	105
NOTA 31 - ADMINISTRACION DE RIESGOS	121
NOTA 32 - HECHOS POSTERIORES	166

CORPBANCA Y SUBSIDIARIAS
NOTAS A LOS ESTADOS FINANCIEROS CONSOLIDADOS
Al 30 de septiembre de 2015 y 2014 y al 31 de diciembre de 2014

**NOTA 1 - INFORMACION GENERAL Y PRINCIPALES CRITERIOS CONTABLES
UTILIZADOS**

Información General – Antecedentes de CorpBanca y Subsidiarias

CorpBanca es una sociedad anónima organizada bajo las leyes de la República de Chile y fiscalizada por la Superintendencia de Bancos e Instituciones Financieras (SBIF). La institución tiene por objeto ejecutar y celebrar todos aquellos actos, contratos, operaciones o negocios que la Ley General de Bancos permite sin perjuicio de ampliar o restringir su esfera de acción en armonía con las disposiciones legales que en el futuro se dicten, sin que sea necesaria la modificación de sus estatutos. Dicha base abarca desde personas naturales hasta grandes corporaciones.

Desde el año 2004, CorpBanca está sujeto a la supervisión de la Securities and Exchange Commission de los Estados Unidos de Norteamérica (“SEC”), en consideración a que el Banco se encuentra registrado en la Bolsa de Nueva York (New York Stock Exchange (“NYSE”), a través de un programa de American Depository Receipt (“ADR”).

El domicilio legal de CorpBanca es Huérfanos N° 1072, Santiago de Chile y su página web es www.corpbanca.cl.

i) Historia

CorpBanca es el Banco privado más antiguo que opera en la actualidad en Chile. Se fundó como Banco de Concepción en 1871, por un grupo de residentes de la ciudad de Concepción, dirigido por Aníbal Pinto, quien más tarde sería Presidente de la República de Chile. En 1971, la propiedad de Banco de Concepción fue trasladada a una agencia gubernamental, la Corporación de Fomento de la Producción (CORFO). En ese mismo año adquirió Banco Francés y Banco Italiano en Chile, que permitió su ampliación en Santiago. Entre 1972 y 1975, adquirió Banco de Chillán y Banco de Valdivia. En noviembre de 1975, CORFO vende sus acciones a privados, quienes pasan a tomar control del Banco en 1976. En 1980, cambia su nombre a Banco Concepción.

En 1983, Banco Concepción fue intervenido por la Superintendencia de Bancos de Chile, manteniéndose bajo el control hasta 1986, cuando fue adquirido por la Sociedad Nacional de Minería (SONAMI). Bajo el control de esta última, Banco Concepción se centró en el financiamiento a las empresas mineras pequeñas y medianas empresas, aumentando su capital y vendiendo una parte de su alto riesgo de la cartera al Banco Central de Chile.

En 1996, un grupo de inversionistas, encabezados por el Sr. Álvaro Saieh Bendeck, adquirió una participación mayoritaria del Banco Concepción. Tras el cambio de propiedad, el grupo controlador tomó medidas significativas para mejorar la administración de riesgos, mejorar la eficiencia operativa y expandir las operaciones del Banco. Estas medidas incluyeron la aplicación estricta de provisiones, reducción de costos, mejoras tecnológicas y aumentos de productividad. Como parte de los cambios, modificó su denominación a “CorpBanca” y conformó un equipo directivo y administrativo con amplia experiencia en la industria de servicios financieros en Chile.

CORPBANCA Y SUBSIDIARIAS
NOTAS A LOS ESTADOS FINANCIEROS CONSOLIDADOS
Al 30 de septiembre de 2015 y 2014 y al 31 de diciembre de 2014

Desde 1998, ha ampliado en forma significativa sus operaciones, tanto a través de crecimiento orgánico como de adquisiciones, tales como la División de Créditos de Consumo Corfinsa de Banco Sud Americano (actualmente Scotiabank Chile), y Financiera Condell. En el año 2009, se da inicio a la expansión internacional con la apertura de la sucursal en Nueva York. Posteriormente, en el año 2011, se inaugura la Oficina de Representación de Madrid y durante el primer semestre de 2012, se adquiere Banco Santander España en Colombia, actualmente denominada Banco CorpBanca Colombia. A principios de agosto de 2013, CorpBanca también adquirió las operaciones de Helm Bank en Colombia, Panamá e Islas Caimán

En este contexto, y relacionado a su estrategia de crecimiento y expansión internacional CorpBanca Colombia suscribió un acuerdo, en el cual se estipuló la adquisición de hasta el 100% de las acciones de Helm Bank S.A. y todas sus controladas de la cual ha adquirido hoy un 99,78% del total de las acciones, tomando el control del Banco y sus subsidiarias; adicionalmente esta operación involucró la adquisición directa por parte de CorpBanca (Chile) del 80% de la propiedad de Helm Corredor de Seguros S.A., todas entidades que operan en la República de Colombia y Panamá. Con fecha 1 de junio de 2014, Banco CorpBanca Colombia y Helm Bank se fusionaron para operar como un solo Banco.

ii) CorpBanca en la actualidad

CorpBanca es el banco privado más antiguo que opera en Chile, fundado en 1871. Con casa matriz en Chile, también participa en Colombia y Panamá. Asimismo, tiene una sucursal en Nueva York y una oficina de representación en Madrid¹. Sus activos totales consolidados superan MM\$ 20.934.641 (MMUS\$30.041) y su patrimonio a MM\$1.474.777 (MMUS\$2.116). Enfocado en compañías grandes y medianas y en personas naturales, CorpBanca ofrece productos de banco universal. Su notable desempeño en los últimos 19 años le ha permitido consolidarse como el cuarto banco privado de Chile.

En 2012 CorpBanca inició su proceso regionalización con la adquisición de dos bancos en Colombia Banco CorpBanca Colombia y Helm Bank, convirtiéndose en el primer banco chileno en tener filiales bancarias fuera del país. En línea con su estrategia regional, en enero de 2014, CorpBanca anunció el acuerdo alcanzado por Itaú Unibanco y CorpGroup respecto de la combinación de sus negocios bancarios en Chile y Colombia. El banco fusionado se transformará en la plataforma de expansión regional para ambos grupos, exceptuando a Brasil y México, contando con activos por más de US\$48.470 millones y un patrimonio de US\$5.260 millones.

Al 31 de agosto de 2015, de acuerdo con la Superintendencia de Bancos chilena, CorpBanca era el 4º mayor banco privado en Chile en términos de colocaciones, alcanzando una participación de mercado de 7,2%.

Al 31 de julio de 2015, de acuerdo con la Superintendencia Financiera de Colombia, CorpBanca Colombia era el 6º mayor banco en Colombia en términos de activos, colocaciones totales y

¹ En los mercados en los cuales opera CorpBanca y sus Subsidiarias ninguno opera con una moneda de economía hiperinflacionaria.

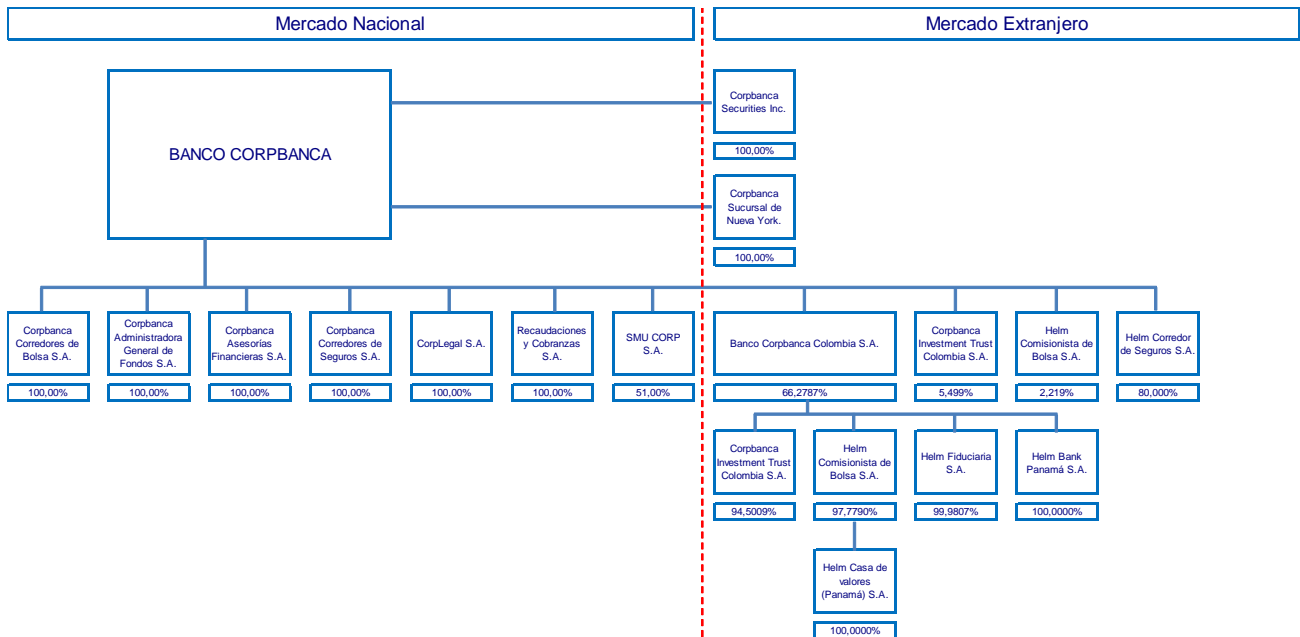
CORPBANCA Y SUBSIDIARIAS
NOTAS A LOS ESTADOS FINANCIEROS CONSOLIDADOS
Al 30 de septiembre de 2015 y 2014 y al 31 de diciembre de 2014

depósitos totales, según lo reportado bajo los principios contables y regulatorios locales. A la misma fecha la participación de mercado sobre colocaciones alcanzó 6,4%.

iii) CorpBanca y Subsidiarias.

CorpBanca y sus subsidiarias (conjuntamente referidos más adelante como “Banco” o “CorpBanca”) ofrecen servicios bancarios comerciales y de consumo, además de otros servicios, incluyendo factoring, recaudaciones, leasing, corretaje de seguros y valores, fondos mutuos y administración de fondos de inversión y operaciones relacionadas a este tipo, además de una operación directa en Colombia.

CorpBanca debe elaborar estados financieros consolidados que integren a sus subsidiarias y sucursal en el exterior, y que incluyen además, inversiones en entidades de apoyo al giro, entre otras. A continuación se presenta un esquema del mercado nacional y extranjero abarcado.



CORPBANCA Y SUBSIDIARIAS
NOTAS A LOS ESTADOS FINANCIEROS CONSOLIDADOS
Al 30 de septiembre de 2015 y 2014 y al 31 de diciembre de 2014

PRINCIPALES CRITERIOS CONTABLES Y OTROS

a) Período Contable

Los Estados Financieros Consolidados cubren los ejercicios terminados al 30 de septiembre de 2015 y 2014, y 31 de diciembre de 2014, respectivamente.

b) Bases de preparación de los Estados Financieros Consolidados

Los presentes Estados Financieros Consolidados han sido preparados de acuerdo al Compendio de Normas Contables emitido por la Superintendencia de Bancos e Instituciones Financieras (SBIF), organismo fiscalizador que de acuerdo al Artículo N° 15 de la Ley General de Bancos establece que, de acuerdo a las disposiciones legales, los bancos deben utilizar los criterios contables dispuestos por esa Superintendencia y en todo aquello que no sea tratado por ella ni se contraponga con sus instrucciones, deben ceñirse a los estándares internacionales de contabilidad e información financiera (NIC/NIIF) acordados por el International Accounting Standards Board (IASB). En caso de existir discrepancias entre los principios contables y los criterios contables emitidos por la SBIF (Compendio de Normas Contables) primarán estos últimos.

Las notas a los Estados Financieros Consolidados contienen información adicional a la presentada en el Estado de Situación Financiera Consolidados, en los Estados de Resultados Consolidados del período, Estados Consolidados de Resultados Integrales del período, Estado de Cambios en el Patrimonio Neto y en Estados Consolidados de Flujo de Efectivo. En ellas se suministran descripciones narrativas o desagregación de tales estados en forma clara, relevante, fiable y comparable.

De acuerdo a lo indicado en Capítulo C-2 *Estados de Situación Intermedios*, del Compendio de Normas Contables, emitido por la SBIF, las notas contenidas en estos estados financieros han sido preparadas de acuerdo a los criterios de la Norma Internacional de Contabilidad (NIC) 34 “*Información Intermedia Financiera*”, emitido por la International Accounting Standards Board (IASB).

NIC 34 establece que, la información financiera intermedia se prepara principalmente con la intención de poner al día el contenido de los últimos Estados Financieros Consolidados anuales, poniendo énfasis en las nuevas actividades, sucesos y circunstancias ocurridas durante el período de nueve meses posterior al cierre del ejercicio y no duplicando la información publicada previamente en los últimos Estados Financieros Consolidados.

Por lo anterior, los presentes Estados Financieros no incluyen toda la información que requerirían los Estados Financieros Consolidados completos preparados de acuerdo con los estándares internacionales de contabilidad e información financiera acordados por el IASB, por lo que para una adecuada comprensión de la información que se incluye en estos Estados Financieros, estos deben ser leídos en conjunto con los Estados Financieros Consolidados anuales de CorpBanca y subsidiarias, correspondientes al período anual inmediatamente anterior².

² Información disponible en www.w.corpbanca.cl sección “Nuestro Banco”

CORPBANCA Y SUBSIDIARIAS
NOTAS A LOS ESTADOS FINANCIEROS CONSOLIDADOS
Al 30 de septiembre de 2015 y 2014 y al 31 de diciembre de 2014

c) Criterios de consolidación

Los presentes Estados Financieros Consolidados comprenden la preparación de los Estados Financieros Separados (individuales) del Banco y de las diversas sociedades (Sucursal New York, entidades controladas como también subsidiarias) que participan en la consolidación al 30 de septiembre de 2015 y 2014, y 31 de diciembre de 2014, e incluyen los ajustes y reclasificaciones necesarios para homogeneizar las políticas contables y criterios de valorización aplicados por el Banco, de acuerdo a las normas estipuladas por el Compendio de Normas Contables emitido por la SBIF.

Los saldos intercompañías y cualquier ingreso o gasto no realizado que surjan de las transacciones intercompañías grupales, son eliminados durante la preparación de los Estados Financieros Consolidados.

Las mismas políticas contables, presentación y métodos de cálculo se han seguido en estos estados financieros intermedios consolidados que se aplicaron a la preparación de los estados financieros del Grupo correspondientes al ejercicio anual terminado al 31 de diciembre de 2014, excepto por la adopción de eventuales modificaciones a las normas (letra j) siguiente).

Para efectos de consolidación, los Estados Financieros de las sociedades en New York han sido convertidos a pesos chilenos al tipo de cambio de \$696,86 por US\$1 al 30 de septiembre de 2015 (\$597,66 al 30 de septiembre 2014 y \$605,46 al 31 de diciembre de 2014), misma situación para subsidiarias colombianas utilizando un tipo de cambio de \$0,2265 por COP\$1 al 30 de septiembre de 2015 (\$0,2953 al 30 de septiembre de 2014 y \$0,2532 al 31 de diciembre de 2014), de acuerdo con la Norma Internacional de Contabilidad N°21, relacionada con la valorización de inversiones en el exterior en países con estabilidad económica.

Los activos, pasivos, ingresos y resultados de operación de las subsidiarias netos de ajustes de consolidación, representan un 38,44%, 39,76%, 53,93% y un 44,29% respectivamente, del total de activos, pasivos, ingresos y resultados de operación consolidados al 30 de septiembre de 2015 (38,83%, 40,88%, 59,02% y un 54,33% en 2014, respectivamente). Los resultados no realizados provenientes de transacciones con sociedades cuyas inversiones se reconocen bajo el método de participación, son eliminadas de la inversión, esto de acuerdo al porcentaje de participación en el patrimonio de la entidad (al cierre de los Estados Financieros al 30 de septiembre de 2015 y 2014, y 31 de diciembre de 2014, el Banco no cuenta con este tipo de transacciones).

d) Entidades Controladas

CorpBanca independientemente de la naturaleza de su implicación en una entidad (la participada), determinará si es una controladora mediante la evaluación de su control sobre la participada.

El Banco controlará una participada cuando está expuesta, o tiene derecho, a rendimientos variables procedentes de su implicación en la participada y tiene la capacidad de influir en esos rendimientos a través de su poder sobre ésta.

CORPBANCA Y SUBSIDIARIAS
NOTAS A LOS ESTADOS FINANCIEROS CONSOLIDADOS
Al 30 de septiembre de 2015 y 2014 y al 31 de diciembre de 2014

De acuerdo a lo anterior, controlará una participada si y solo si reúne todos los elementos siguientes:

- a) Poder sobre la participada, el cual se relaciona con los derechos existentes que otorgan la capacidad presente de dirigir las actividades relevantes, siendo estas las que afectan de forma significativa a los rendimientos de la participada;
- b) Exposición, o derecho, a rendimientos variables procedentes de su implicación en la participada;
- c) Capacidad de utilizar su poder sobre la participada para influir en el importe de los rendimientos del inversor;

Cuando el Banco tiene menos de la mayoría de los derechos de voto sobre una participada, pero dichos derechos de voto son suficientes para tener la capacidad factible de dirigir unilateralmente las actividades relevantes, entonces se concluirá que el Banco tiene el control. El Banco considera todos los factores y circunstancias relevantes en la evaluación si los derechos de voto son suficientes para obtener el control, estos incluyen:

- La cuantía de los derechos a voto que posee el Banco en relación a la cuantía y dispersión de los que mantienen otros tenedores de voto.
- Los derechos de voto potenciales mantenidos por el inversor, otros tenedores de voto u otras partes.
- Derechos que surgen de otros acuerdos contractuales.
- Cualesquiera hechos y circunstancias adicionales que indiquen que el inversor tiene, o no tiene, la capacidad presente de dirigir las actividades relevantes en el momento en que esas decisiones necesiten tomarse, incluyendo los patrones de conducta de voto en reuniones de accionistas anteriores.

El Banco reevalúa si tiene o no el control sobre una participada cuando los hechos o circunstancias indican que existen cambios en uno o más de los elementos de control antes listados.

Los Estados Financieros de las sociedades controladas son consolidados con los del Banco mediante el método de integración global (línea a línea). De acuerdo a ello, todos los saldos y transacciones entre las sociedades consolidadas se eliminan a través del proceso de consolidación. Por ende, los Estados Financieros Consolidados se referirán a los activos, pasivos, patrimonio, ingresos, gastos, y flujos de efectivo de la controladora y sus subsidiarias presentados como si se tratase de una sola entidad económica. Una controladora elaborará Estados Financieros Consolidados utilizando políticas contables uniformes para transacciones y otros sucesos que, siendo similares, se hayan producido en circunstancias parecidas.

Adicionalmente, presentará las participaciones no controladoras en el estado de situación financiera consolidado, dentro del patrimonio, de forma separada del patrimonio de los propietarios de la

CORPBANCA Y SUBSIDIARIAS
NOTAS A LOS ESTADOS FINANCIEROS CONSOLIDADOS
Al 30 de septiembre de 2015 y 2014 y al 31 de diciembre de 2014

controladora. Los cambios en la participación de la propiedad de una controladora en una subsidiaria que no den lugar a una pérdida de control son transacciones de patrimonio (es decir, transacciones con los propietarios en su calidad de tales).

Una entidad atribuirá el resultado del periodo y cada componente de otro resultado integral a los propietarios de la controladora y a las participaciones no controladoras.

La entidad atribuirá también el resultado integral total a los propietarios de la controladora y a las participaciones no controladoras incluso si los resultados de las participaciones no controladoras dan lugar a un saldo deudor.

A continuación se detallan las entidades sobre las cuales CorpBanca tiene la capacidad de ejercer control, por lo tanto forman parte del perímetro de consolidación: ³

País	Moneda Funcional	Porcentaje de Participación									
		Al 30 de septiembre de 2015			Al 31 de diciembre de 2014			Al 30 de septiembre de 2014			
		Directo %	Indirecto %	Total %	Directo %	Indirecto %	Total %	Directo %	Indirecto %	Total %	
CorpBanca Corredores de Bolsa S.A.	Chile	\$	99,990	0,010	100,000	99,990	0,010	100,000	99,990	0,010	100,000
CorpBanca Administradora General de Fondos S.A.	Chile	\$	99,996	0,004	100,000	99,996	0,004	100,000	99,996	0,004	100,000
CorpBanca Asesorías Financieras S.A. (2)	Chile	\$	99,990	0,010	100,000	99,990	0,010	100,000	99,990	0,010	100,000
CorpBanca Corredores de Seguros S.A.	Chile	\$	99,990	0,010	100,000	99,990	0,010	100,000	99,990	0,010	100,000
CorpLegal S.A. (2)	Chile	\$	99,990	0,010	100,000	99,990	0,010	100,000	99,990	0,010	100,000
Recaudaciones y Cobranzas S.A. (2) (3)	Chile	\$	99,990	0,010	100,000	-	-	-	-	-	-
CorpBanca Agencia de Valores S.A.	Chile	\$	-	-	-	-	-	-	99,990	0,010	100,000
SMU CORP S.A. (2)	Chile	\$	51,000	-	51,000	51,000	-	51,000	51,000	-	51,000
CorpBanca New York Branch (2)	EEUU	US\$	100,000	-	100,000	100,000	-	100,000	100,000	-	100,000
Corpbanca Securities INC-NY (2)	EE.UU	US\$	100,000	-	100,000	100,000	-	100,000	100,000	-	100,000
Banco CorpBanca Colombia S.A. (4)	Colombia	COP\$	66,279	-	66,279	66,279	-	66,279	66,279	-	66,279
Helm Corredor de Seguros S.A (4)	Colombia	COP\$	80,000	-	80,000	80,000	-	80,000	80,000	-	80,000
CorpBanca Investment Trust Colombia S.A. (4)	Colombia	US\$	5,499	62,634	68,133	5,499	62,634	68,133	5,499	62,634	68,133
Helm Comisionista de Bolsa S.A. (Ex CIVAL) (4) (5)	Colombia	COP\$	2,219	62,944	65,163	2,219	62,944	65,163	2,219	62,944	65,163
Helm Comisionista de Bolsa S.A. (fusionado) (4) (5)	Colombia	COP\$	-	-	-	-	-	-	-	66,276	66,276
Helm Fiduciaria S.A (4)	Colombia	COP\$	-	62,944	62,944	-	62,944	62,944	-	62,944	62,944
Helm Bank (Panamá) S.A. (4)	Panamá	US\$	-	66,279	66,279	-	66,279	66,279	-	66,279	66,279
Helm Casa de Valores (Panama) S.A. (4)	Panamá	US\$	-	66,276	66,276	-	66,276	66,276	-	66,276	66,276

Entidades asociadas y/o de apoyo al giro

Las entidades asociadas son aquellas sobre las que el Banco tiene capacidad de ejercer influencia significativa; aunque no control o control conjunto. Habitualmente, esta capacidad se manifiesta en una participación igual o superior al 20% de los derechos de voto de la entidad y se valorizan por el método de participación.

(2) Sociedades fiscalizadas por la Superintendencia de Bancos e Instituciones Financieras (SBIF). Las demás sociedades en Chile son fiscalizadas por la Superintendencia de Valores y Seguros (SVS).

(3) Con fecha 25 de Febrero de 2015, CorpBanca adquirió 73.609 acciones de la sociedad “Recaudaciones y Cobranzas S.A”, y su filial CorpBanca Asesorías Financieras S.A. adquirió 1 acción de la misma sociedad, por tanto, el Banco pasa a ser titular, directa e indirectamente, del 100% de su capital accionario (ver Nota 3 *Hechos Relevantes*).

(4) Sociedades fiscalizadas por la Superintendencia Financiera de Colombia la cual mantiene un convenio de supervisión con la SBIF.

(5) Sociedades fusionadas en septiembre de 2014. Se conserva la razón social de Helm Comisionista de Bolsa S.A. y el Número de Identificación Tributaria (NIT) de CIVAL.

CORPBANCA Y SUBSIDIARIAS
NOTAS A LOS ESTADOS FINANCIEROS CONSOLIDADOS
Al 30 de septiembre de 2015 y 2014 y al 31 de diciembre de 2014

Otros factores considerados para determinar la influencia significativa sobre una entidad son las representaciones en el directorio y la existencia de transacciones materiales.

Inversiones en otras sociedades

Las acciones o derechos en otras sociedades son aquellas en las cuales el Banco no posee control, ni influencia significativa. Dichas participaciones se registran al valor de adquisición (costo histórico).

Administración de Fondos, Negocios Fiduciarios y Otros Relacionados.

El Banco y sus Subsidiarias gestionan y administran activos mantenidos en fondos comunes de inversión y otros medios de inversión a nombre de los partícipes o inversores, percibiendo una remuneración acorde al servicio prestado y de acuerdo a las condiciones de mercado. Los recursos administrados son de propiedad de terceros, y por lo tanto, no se incluyen en el Estado de Situación Financiera Consolidado.

De acuerdo a lo establecido en la NIIF 10 Estados Financieros Consolidados, para efectos de consolidación es necesario evaluar el rol que ejerce el Banco y sus Subsidiarias, respecto a los fondos que administran debiendo determinar si dicho rol es de Agente⁷ o Principal. Esta evaluación debe considerar los siguientes aspectos:

- El alcance de su autoridad para tomar decisiones sobre la participada.
- Los derechos mantenidos por otras partes.
- La remuneración a la que tiene derecho según los acuerdos de remuneración.
- La exposición, de quien toma decisiones, a la variabilidad de los rendimientos procedentes de otras participaciones que mantiene en la participada.

El Banco no controla ni consolida ningún negocio fiduciario y otros relacionados con este tipo de negocios. CorpBanca y sus Subsidiarias gestionan en nombre y a beneficio de los inversionistas, actuando en dicha relación sólo como Agente. Los patrimonios gestionados por CorpBanca Administradora General de Fondos S.A., CorpBanca Investment Trust Colombia S.A. y Helm Fiduciaria son propiedad de terceros. Bajo dicha categoría, y según lo dispone la norma ya mencionada, no controlan dichos fondos cuando ejercen su autoridad para tomar decisiones. Por lo tanto, al 30 de septiembre de 2015 y 2014 y al 31 de diciembre de 2014 actúan como agente, y por consiguiente, no consolidan ningún fondo.

e) Interés no controlador

Representa la porción de los resultados y los activos netos, de los cuales, directa o indirectamente, el Banco no es dueño. Es presentado separadamente dentro de los Estados de Resultados e Integrales

⁷ De acuerdo a lo Estipulado en la NIIF 10, un agente es una parte dedicada principalmente a actuar en nombre y a beneficio de otra parte o partes (el principal o principales) y, por ello, no controla la participada cuando ejerce su autoridad para tomar decisiones.

CORPBANCA Y SUBSIDIARIAS
NOTAS A LOS ESTADOS FINANCIEROS CONSOLIDADOS
Al 30 de septiembre de 2015 y 2014 y al 31 de diciembre de 2014

Consolidados, y dentro del patrimonio en el Estado de Situación Financiera Consolidado, separadamente del patrimonio atribuible a los propietarios del Banco (accionistas).

Participación no controladora que corresponde al patrimonio (que incluye resultados del periodo e integrales) de las subsidiarias (y controladas) no atribuible directa o indirectamente a la controladora.

f) Uso de estimaciones y juicios

La preparación de los Estados Financieros Consolidados requiere que la Administración efectúe algunas estimaciones, juicios y supuestos que afectan la aplicación de las políticas de contabilidad y los saldos informados de activos y pasivos, revelaciones de contingencias respecto de activos y pasivos a la fecha de los Estados Financieros Consolidados, así como los ingresos y gastos durante el período. Los resultados reales pueden diferir de estas estimaciones.

Las estimaciones y supuestos relevantes son revisados regularmente por la Administración a fin de cuantificar algunos activos, pasivos, ingresos y gastos. Las revisiones de las estimaciones contables son reconocidas en el período en que la estimación es revisada y en cualquier período futuro afectado.

En ciertos casos las Normas de la SBIF y los principios contables generalmente aceptados requieren que los activos o pasivos sean registrados o presentados a su valor razonable. El valor razonable es el monto al cual un activo puede ser intercambiado, o un pasivo cancelado entre un comprador y un vendedor interesado y debidamente informado, que realizan una transacción libre. Cuando los precios de mercado en mercados activos están disponibles han sido utilizados como base de valoración. Cuando los precios de mercado en mercados activos no están disponibles, el Banco ha estimado aquellos valores como valores basados en la mejor información disponible, incluyendo el uso de modelamiento y otras técnicas de evaluación.

El Banco ha establecido provisiones para cubrirse de posibles pérdidas por créditos de acuerdo a la regulación emitida por la SBIF. Estas regulaciones requieren que para estimar las provisiones, sean éstas evaluadas regularmente tomando en consideración factores como cambios en la naturaleza y tamaño de la cartera de créditos, tendencias en la cartera prevista, calidad crediticia y condiciones económicas que puedan afectar a la capacidad de pago de los deudores. Los cambios en provisiones por pérdida de créditos son presentadas como “Provisiones por riesgo de crédito” en el Estado Consolidado de Resultados.

Los créditos son castigados cuando la Administración determina que el crédito o una parte de este no pueden ser cobrados, esto en concordancia con las disposiciones regulatorias emitidas por la citada Superintendencia, a través del Capítulo B-2 Créditos deteriorados y castigados. Los castigos son registrados como una reducción de las provisiones por riesgo de crédito.

En particular, la información sobre áreas más significativas de estimación de incertidumbres y juicios críticos en la aplicación de políticas contables que tienen el efecto más importante sobre los

CORPBANCA Y SUBSIDIARIAS
NOTAS A LOS ESTADOS FINANCIEROS CONSOLIDADOS
Al 30 de septiembre de 2015 y 2014 y al 31 de diciembre de 2014

montos reconocidos en los Estados Financieros Consolidados, son descritos como conceptos o usados en las notas y son los siguientes:

- Vida útil de los activos materiales e intangibles (notas 12, 13, 28).
- Valoración del goodwill (notas 12,28).
- Provisiones por riesgo de crédito (notas 9, 25).
- Valor Razonable de activos y pasivos financieros (nota 6, 7, 10 y 30).
- Contingencias y compromisos (nota 19).
- Pérdidas por deterioro de determinados activos (notas 8, 9, 10 y 28).
- Impuestos corrientes e impuestos diferidos.
- Perímetro de consolidación y evaluación de control (nota 1) letra c)).

Durante el período de nueve meses, terminado el 30 de septiembre de 2015, no se han producido cambios significativos en las estimaciones realizadas al cierre del período 2014, distintas a las indicadas en los presentes Estados Financieros Consolidados

g) Importancia Relativa.

Al determinar la información a revelar sobre las diferentes partidas de los estados financieros u otros asuntos, de acuerdo con la NIC 34, “Información Financiera Intermedia”, se ha tenido en cuenta la importancia relativa en relación con los estados financieros del período.

h) Estacionalidad o Carácter Cíclico de las Transacciones del Período Intermedio:

Las actividades que desarrollan el Banco y sus Subsidiarias, no cuentan con un carácter cíclico o estacional. Por este motivo, no se incluyen desgloses específicos en las presentes notas explicativas a los Estados Financieros Consolidados correspondientes al período terminado el 30 de septiembre de 2015.

i) Uniformidad

Las políticas contables utilizadas en la preparación de estos estados financieros son consistentes con aquellas utilizadas en los Estados Financieros anuales auditados al 31 de diciembre de 2014, excepto por la adopción de eventuales modificaciones a las normas (letra j) siguiente).

j) Pronunciamientos contables

(i) Circulares SBIF

Entre el 01 de enero y la fecha de emisión de los presentes Estados Financieros Consolidados los nuevos pronunciamientos contables y/o relacionados con estos temas que han sido emitidos por parte de la Superintendencia de Bancos e Instituciones Financieras (SBIF) se detallan a continuación:

CORPBANCA Y SUBSIDIARIAS
NOTAS A LOS ESTADOS FINANCIEROS CONSOLIDADOS
Al 30 de septiembre de 2015 y 2014 y al 31 de diciembre de 2014

- El 25 de mayo de 2015, la SBIF emitió la circular N°3.583, a propósito de que la información contable que se remite mensualmente a la Superintendencia, se presentan los créditos para estudios superiores regulados por la Ley N° 20.027 bajo el ítem de las colocaciones comerciales, a diferencia de los demás créditos estudiantiles que se incluyen junto con las colocaciones de consumo, sin distinguirlos de los demás créditos.

Con el objeto de darle el mismo tratamiento a todos los créditos otorgados para el financiamiento de estudios superiores, se modificaron los textos pertinentes del Capítulo C-3 del Compendio de Normas Contables, con el fin de que todos los créditos estudiantiles se informen en el ítem de *Colocaciones Comerciales*". Las modificaciones indicadas en esta Circular, rigen a partir de la información referida al 31 de julio del año en curso.

Esta disposición será revelada como un "cambio de estimación contable", en forma prospectiva, aplicado a las operaciones vigentes al 31 de julio de 2015 y desde esa fecha en adelante (cambio desde reglas contables de consumo a comerciales). Esto implica adicionalmente revelaciones contables para notas a los estados financieros en forma comparativa para las fechas de reporte trimestral y anual. La estimación contable afectará a las colocaciones que pasen de consumo a comercial en todos sus aspectos, cartera vigente al 31 de julio de 2015, en todo lo que corresponda a provisiones, suspensión de devengo de intereses y reajustes, castigos, etc.

- Con fecha 29 de julio de 2015, la SBIF emite Carta Circular Bancos N° 1, con el fin de informar la prórroga de plazo para entrada en vigor de a Circular N° 3.583 de 25 de mayo de 2015, que modificó las instrucciones del Capítulo C-3 Compendio de Normas Contables, a fin de que se incluyan en una línea de las colocaciones comerciales todos los créditos otorgados para estudios superiores. Al respecto, se informa que la prórroga en la aplicación de esas disposiciones hasta el 1° de enero de 2016.

(ii) Circulares SVS

- Con fecha 13 de enero de 2014 la Superintendencia de Valores y Seguros (SVS) emitió la Circular N° 2.137, que regula la forma y contenido de los estados financieros que deben enviar a dicha Superintendencia los corredores de seguros que no sean personas naturales. Esta normativa establece la presentación de estados financieros bajo IFRS a contar del 1 de enero de 2015 junto con establecer los criterios contables relacionados al reconocimiento de ingresos por concepto de comisiones, siendo los principales los que se describen a continuación:

i.- Comisión de Intermediación

1) Las comisiones, serán diferidas en forma lineal y reconocidas en el plazo de vigencia de la póliza. De esta manera, el total del ingreso será proporcional a los períodos en función de los meses transcurridos sobre el total de la vigencia, sin necesidad de constituir ningún pasivo ni diferimiento adicional.

2) En caso de no aplicar el método descrito en el número 1 precedente, se podrá determinar un porcentaje de comisiones a ser reconocido al inicio de la vigencia de la póliza y el porcentaje de la comisión a ser diferida, además de la determinación de la provisión por devolución de comisiones, para cada una de las carteras de pólizas intermediadas, conforme a lo siguiente:

CORPBANCA Y SUBSIDIARIAS
NOTAS A LOS ESTADOS FINANCIEROS CONSOLIDADOS
Al 30 de septiembre de 2015 y 2014 y al 31 de diciembre de 2014

a. La entidad deberá contar con una metodología de asignación de costos, que le permita identificar los gastos relacionados a la colocación de las pólizas, separándolos de aquellos necesarios para prestar los servicios futuros. La metodología y el porcentaje que se establezca al efecto no podrá ser utilizada por un periodo inferior a 3 años, desde su implementación.

ii.- Profit, Premios y Comisión de Experiencia Favorable

Los premios que registren los corredores deberán ser registrados solo una vez se haya alcanzado los objetivos definidos contractualmente siempre y cuando no existan cláusulas que determinen un servicio futuro por suministrar.

Además de otras consideraciones en el tratamiento contable de las comisiones o premios por concepto de Coaseguros y Co-intermediación.

(iii) Las siguientes nuevas Normas e Interpretaciones han sido emitidas pero su fecha de aplicación aún no está vigente:

Las siguientes nuevas Normas e Interpretaciones han sido emitidas pero su fecha de aplicación aún no está vigente:

Nuevas NIIF	Fecha de aplicación obligatoria
NIIF 9, Instrumentos Financieros	Períodos anuales iniciados en o después del 1 de enero de 2018
NIIF 14, Diferimiento de Cuentas Regulatorias	Períodos anuales iniciados en o después del 1 de enero de 2016
NIIF 15, Ingresos procedentes de contratos con clientes	Periodos anuales iniciados en o después del 1 de enero de 2017

Enmiendas a NIIFs	Fecha de aplicación obligatoria
Contabilización de las adquisiciones por participaciones en operaciones conjuntas (enmiendas a NIIF 11)	Periodos anuales iniciados en o después del 1 de enero de 2016
Aclaración de los métodos aceptables de Depreciación y Amortización (enmiendas a la NIC 16 y NIC 38)	Periodos anuales iniciados en o después del 1 de enero de 2016
Agricultura: Plantas productivas (enmiendas a la NIC 16 y NIC 41)	Periodos anuales iniciados en o después del 1 de enero de 2016
Método de Participación en Estados Financieros Separados Separadas (Enmiendas a NIC 27)	Periodos anuales iniciados en o después del 1 de enero de 2016
Venta o Contribución de Activo entre un Inversionista y su Asociada o Negocio conjunto (Enmiendas a NIIF 10 y NIC 28)	Periodos anuales iniciados en o después del 1 de enero de 2016
Presentación de Estados Financieros (Enmienda a NIC 1)	Periodos anuales iniciados en o después del 1 de enero de 2016
Aplicación de las excepciones en la consolidación en entidades de inversión (Enmiendas a NIIF 10, NIIF 12 y NIC 28.	Periodos anuales iniciados en o después del 1 de enero de 2016
Mejoras Anuales Ciclo 2012 – 2014 mejoras a cuatro NIIF	Periodos anuales iniciados en o después del 1 de julio de 2016

CORPBANCA Y SUBSIDIARIAS
NOTAS A LOS ESTADOS FINANCIEROS CONSOLIDADOS
Al 30 de septiembre de 2015 y 2014 y al 31 de diciembre de 2014

NIIF 9, Instrumentos Financieros

El 12 de noviembre de 2009, el International Accounting Standard Board (IASB) emitió NIIF 9, Instrumentos Financieros. Esta Norma introduce nuevos requerimientos para la clasificación y medición de activos financieros y es efectiva para períodos anuales que comiencen en o después del 1 de enero de 2013, permitiendo su aplicación anticipada. NIIF 9 especifica como una entidad debería clasificar y medir sus activos financieros. Requiere que todos los activos financieros sean clasificados en su totalidad sobre la base del modelo de negocio de la entidad para la gestión de activos financieros y las características de los flujos de caja contractuales de los activos financieros. Los activos financieros son medidos ya sea a costo amortizado o valor razonable. Solamente los activos financieros que sean clasificados como medidos a costo amortizados serán probados por deterioro. El 28 de octubre de 2010, el IASB publicó una versión revisada de NIIF 9, Instrumentos Financieros. La Norma revisada retiene los requerimientos para la clasificación y medición de activos financieros que fue publicada en noviembre de 2009, pero agrega guías sobre la clasificación y medición de pasivos financieros. Como parte de la reestructuración de NIIF 9, el IASB también ha replicado las guías sobre desreconocimiento de instrumentos financieros y las guías de implementación relacionadas desde IAS 39 a NIIF 9. Estas nuevas guías concluyen la primera fase del proyecto del IASB para reemplazar la NIC 39. Las otras fases, deterioro y contabilidad de cobertura, aún no han sido finalizadas.

Las guías incluidas en NIIF 9 sobre la clasificación y medición de activos financieros no han cambiado de aquellas establecidas en NIC 39. En otras palabras, los pasivos financieros continuarán siendo medidos ya sea, a costo amortizado o a valor razonable con cambios en resultados. El concepto de bifurcación de derivados incorporados en un contrato por un activo financiero tampoco ha cambiado. Los pasivos financieros mantenidos para negociar continuarán siendo medidos a valor razonable con cambios en resultados, y todos los otros activos financieros serán medidos a costo amortizado a menos que se aplique la opción del valor razonable utilizando los criterios actualmente existentes en NIC 39.

No obstante lo anterior, existen dos diferencias con respecto a NIC 39:

La presentación de los efectos de los cambios en el valor razonable atribuibles al riesgo de crédito de un pasivo; y

La eliminación de la exención del costo para derivados de pasivo a ser liquidados mediante la entrega de instrumentos de patrimonio no transados.

El 16 de diciembre de 2011, el IASB emitió Fecha de Aplicación Obligatoria de NIIF 9 y Revelaciones de la Transición, difiriendo la fecha efectiva tanto de las versiones de 2009 y de 2010 a períodos anuales que comienzan en o después del 1 de enero de 2015. Anterior a las modificaciones, la aplicación de NIIF 9 era obligatoria para períodos anuales que comenzaban después de 2013. Las modificaciones cambian los requerimientos para la transición desde NIC 39 Instrumentos Financieros: Reconocimiento y Medición a NIIF 9. Adicionalmente, las modificaciones también modifican NIIF 7 Instrumentos Financieros: Revelaciones para agregar ciertos requerimientos en el período de reporte en el que se incluya la fecha de aplicación de NIIF 9.

CORPBANCA Y SUBSIDIARIAS
NOTAS A LOS ESTADOS FINANCIEROS CONSOLIDADOS
Al 30 de septiembre de 2015 y 2014 y al 31 de diciembre de 2014

El 19 de noviembre de 2013, el IASB emitió una versión revisada de NIIF 9, la cual introduce un nuevo capítulo a NIIF 9 sobre contabilidad de cobertura, implementando un nuevo modelo de contabilidad de cobertura que está diseñado para estar estrechamente alineado con como las entidades llevan a cabo actividades de administración de riesgo cuando cubre la exposición de riesgos financieros y no financieros. La versión revisada de NIIF 9 permite a una entidad aplicar solamente los requerimientos introducidos en NIIF 9 (2010) para la presentación de las ganancias y pérdidas sobre pasivos financieros designados para ser medidos a valor razonable con cambios en resultados sin aplicar los otros requerimientos de NIIF 9, lo que significa que la porción del cambio en el valor razonable relacionado con cambios en el riesgo de crédito propio de la entidad puede ser presentado en otro resultado integral en lugar de resultados. La fecha de aplicación obligatoria de NIIF 9(2013), NIIF 9 (2010) y NIIF 9 (2009) es para períodos anuales que comienzan en o después del 1 de enero de 2018.

La Administración se encuentra evaluando el potencial impacto de la adopción de estas enmiendas / nuevos pronunciamientos.

NIIF 14, Diferimiento de Cuentas Regulatorias

El 30 de enero de 2014, el IASB emitió NIIF 14, Diferimiento de Cuentas Regulatorias. Esta norma es aplicable a entidades que adoptan por primera vez las NIIF, están involucradas en actividades con tarifas reguladas, y reconocieron importes por diferimiento de saldos de cuentas regulatorias en sus anteriores principios contables generalmente aceptados. Esta norma requiere la presentación por separado de los saldos diferidos de cuentas regulatorias en el estado de situación financiera y los movimientos de los saldos en el estado de resultados integrales. La fecha efectiva de aplicación de NIIF 14 es el 1 de enero de 2016.

La Administración se encuentra evaluando el potencial impacto de la adopción de estas enmiendas / nuevos pronunciamientos.

NIIF 15, Ingresos procedentes de Contratos con Clientes

El 28 de mayo de 2014, el IABS ha publicado una nueva norma NIIF 15, Ingresos procedentes de contratos con clientes. Al mismo tiempo el Financial Accounting Standards Board (FASB) ha publicado su norma equivalente sobre ingresos, ASU 2014-09.

Esta nueva norma, proporciona un modelo único basado en principios, a través de cinco pasos que se aplicarán a todos los contratos con los clientes, i) identificar el contrato con el cliente, ii) identificar las obligaciones de desempeño en el contrato, iii) determinar el precio de la transacción, iv) asignar el precio de transacción de las obligaciones de ejecución de los contratos, v) reconocer el ingreso cuando (o como) la entidad satisface una obligación de desempeño.

NIIF 15 debe ser aplicada en los primeros estados financieros anuales bajo NIIF, para los ejercicios iniciados a partir del 1 de enero de 2017. La aplicación de la norma es obligatoria y se permite su aplicación anticipada. Una entidad que opta por aplicar la NIIF 15 antes de su fecha de vigencia, debe revelar este hecho.

CORPBANCA Y SUBSIDIARIAS
NOTAS A LOS ESTADOS FINANCIEROS CONSOLIDADOS
Al 30 de septiembre de 2015 y 2014 y al 31 de diciembre de 2014

La Administración se encuentra evaluando el potencial impacto de la adopción de estas enmiendas / nuevos pronunciamientos.

NIIF 11, Contabilización de las adquisiciones de participaciones en operaciones conjuntas.

El 6 de mayo de 2014, el IASB ha emitido “Contabilidad de las adquisiciones de participaciones en operaciones conjuntas (enmiendas a NIIF 11)”, las enmiendas aclaran la contabilización de las adquisiciones de una participación en una operación conjunta cuando la operación constituye un negocio.

Modifica la NIIF 11 Acuerdos conjuntos para exigir a una entidad adquirente de una participación en una operación conjunta en la que la actividad constituye un negocio (tal como se define en la NIIF 3 “Combinaciones de negocios”) a:

- Aplicar todas las combinaciones de negocios que representan los principios de la NIIF 3 y otras normas, a excepción de aquellos principios que entran en conflicto con la orientación en la NIIF 11.
- Revelar la información requerida por la NIIF 3 y otras normas para las combinaciones de negocios.

Las enmiendas son efectivas para los períodos anuales que comiencen en o después del 1 de enero de 2016. Se permite su aplicación anticipada pero se requieren revelaciones correspondientes. Las modificaciones se aplican de forma prospectiva.

La Administración se encuentra evaluando el potencial impacto de la adopción de estas enmiendas / nuevos pronunciamientos.

NIC 16 y NIC 38, Aclaración de los métodos aceptables de Depreciación y Amortización

El 12 de mayo de 2014, el IASB ha publicado “Aclaración de los métodos aceptables de depreciación y amortización (enmiendas a la NIC 16 y NIC 38)”. Las enmiendas son una orientación adicional sobre cómo se debe calcular la depreciación y amortización de propiedad, planta y equipo y activos intangibles. Son efectivos para períodos anuales que comiencen en o después del 1 de enero de 2016, pero se permite su aplicación anticipada.

La Administración se encuentra evaluando el potencial impacto de la adopción de estas enmiendas / nuevos pronunciamientos.

NIC 16 y NIC 41, Agricultura: Plantas productivas.

El 30 de septiembre de 2014, el IASB ha publicado “Agricultura: Plantas productivas (enmiendas a la NIC 16 y NIC 41). Las enmiendas aportan el concepto de plantas productivas, que se utilizan exclusivamente para cultivar productos, en el ámbito de aplicación de la NIC 16, de forma que se contabilizan de la misma forma que una propiedad, planta y equipo. Las enmiendas son efectivas para períodos anuales que comiencen en o después del 1 de enero de 2016, y se permite su aplicación anticipada.

Modifica la NIC 16 Propiedad, planta y equipo y la NIC 41 Agricultura a:

CORPBANCA Y SUBSIDIARIAS
NOTAS A LOS ESTADOS FINANCIEROS CONSOLIDADOS
Al 30 de septiembre de 2015 y 2014 y al 31 de diciembre de 2014

- Incluir “plantas productivas” en el ámbito de la aplicación de la NIC 16 en lugar de la NIC 41, lo que permite que este tipo de activos se contabilicen como propiedad, planta y equipo y que su medición posterior al reconocimiento inicial sea sobre la base del costo o revaluación de acuerdo con la NIC 16.
- Introducir una definición de “plantas productivas” como una planta viva que se utiliza en la producción o suministro de productos agrícolas, en donde se espera tener los productos durante más de un periodo y tiene la probabilidad remota de que se vendan como productos agrícolas, excepto como una venta de chatarra.
- Aclarar que los productos que crecen en las plantas productivas permanecen dentro del alcance de la NIC 41.

La Administración se encuentra evaluando el potencial impacto de la adopción de estas enmiendas / nuevos pronunciamientos.

NIC 27, Método de Participación en Estados Financieros Separados Separadas.

El 18 de agosto de 2014, el IASB publicó “Método de Participación en Estados Financieros Separados Separadas” (enmienda a NIC 27). La enmienda permite a subsidiarias, negocios conjuntos y asociadas considerar la opción de utilizar el método de participación en estados financieros separados. La enmienda es efectiva para periodos anuales que comiencen en o después del 1 de enero de 2016, y se permite su aplicación anticipada.

La Administración se encuentra evaluando el potencial impacto de la adopción de estas enmiendas / nuevos pronunciamientos.

NIIF 10 y NIC 28, Venta o Aporte de Activos entre un Inversionista y su Asociada o Negocio conjunto

El 11 de septiembre de 2014, el IASB publicó “La venta o aporte de activos entre un inversionista y su asociada o negocio Conjunto” (enmiendas a NIIF 10 y NIC 28).

Las enmiendas a IFRS 10 *Estados Financieros Consolidados* y NIC 28 *Inversiones en Asociadas y Negocios Conjuntos* (2011) tienen por objeto clarificar el tratamiento de la venta o la contribución del activo de un Inversionista a su Asociada o Negocio Conjunto, así:

- Se requiere el reconocimiento total en los estados financieros del inversionista de los ingresos y pérdidas que surgen sobre la venta o el aporte de activos que constituyen un negocio (según la definición de NIIF 3 *Combinaciones de negocios*).
- Se requiere el reconocimiento parcial de ingresos y pérdidas, de acuerdo al método de participación, que surgen sobre la venta o el aporte de activos que no constituyen un negocio.

Estas exigencias se aplican independientemente de la forma legal de la transacción.

La Administración se encuentra evaluando el potencial impacto de la adopción de estas enmiendas / nuevos pronunciamientos.

CORPBANCA Y SUBSIDIARIAS
NOTAS A LOS ESTADOS FINANCIEROS CONSOLIDADOS
Al 30 de septiembre de 2015 y 2014 y al 31 de diciembre de 2014

NIIF 10 Estados Financieros Consolidados, NIIF 12 Información a revelar sobre participaciones en otras entidades y NIC 28 Inversiones en Asociadas y Negocios Conjuntos

En diciembre de 2014, el IASB ha modificado la NIIF 10, NIIF 12 y NIC 28 relacionada con la aplicación de las excepciones en la consolidación en entidades de inversión. Las modificaciones introducen clarificaciones menores acerca de los requerimientos para la contabilización de entidades de inversión. Además, estas enmiendas proporcionan un alivio en ciertas circunstancias, lo que reducirá el costo de aplicar estas normas.

La fecha de aplicación de estas modificaciones es obligatoria a partir del 1 de enero de 2016. Se permite su aplicación anticipada.

La Administración se encuentra evaluando el potencial impacto de la adopción de estas enmiendas / nuevos pronunciamientos...

NIC 1 Presentación de Estados Financieros

En diciembre de 2014 el IASB publicó las enmiendas a la NIC 1 “Iniciativa de Revelaciones” emitió las modificaciones a la NIC 1, como parte de la iniciativa de mejoramiento de la presentación y revelación de información en los informes financieros.

Estas modificaciones son en respuesta a consultas sobre los requerimientos de presentación y revelación, y han sido diseñadas con el fin de permitir a las empresas a aplicar el juicio profesional para determinar qué información deben revelar en sus estados financieros.

La fecha de aplicación de estas enmiendas es a partir del 1 de enero 2016. Se permite su aplicación anticipada.

La Administración se encuentra evaluando el potencial impacto de la adopción de estas enmiendas / nuevos pronunciamientos.

Mejoras anuales Ciclo 2012 – 2014

Norma	Tópico	Detalles
NIIF 5 Activos No Corrientes Mantenido para la Venta y Operaciones Discontinuas	Cambios en los métodos de disposición.	Se modifica la NIIF 5 señalando que en circunstancias en las cuales una entidad: (a) reclasifica un activo (o grupo de activos para su disposición) directamente desde mantenido para la distribución a mantenido para la venta; o (b) reclasifica un activo (o grupo de activos para su disposición) directamente desde mantenido para la venta a mantenido para la distribución; dicha entidad no seguirá las guías de los párrafos 27 a 29 para contabilizar este cambio. Por otra parte, la NIIF 5 señala que en circunstancias en las cuales una entidad determina que el activo (o grupo de activos para su disposición) ya no está disponible para la distribución inmediata o que la distribución deja de ser altamente probable, debe cesar la contabilización de mantenido para la distribución y aplicar las guías de los párrafos 27 a 29 de la

CORPBANCA Y SUBSIDIARIAS
NOTAS A LOS ESTADOS FINANCIEROS CONSOLIDADOS
Al 30 de septiembre de 2015 y 2014 y al 31 de diciembre de 2014

		<p>NIIF 5.</p> <p>La entidad aplicará dichas modificaciones prospectivamente de acuerdo con la NIC 8 <i>Políticas contables, cambios en las estimaciones contables y errores</i> en ejercicios anuales que comiencen a partir del 1 de enero de 2016 Enero. Se permite la aplicación anticipada revelando este hecho.</p>
NIIF 7 Instrumentos Financieros: Información a Revelar	Contratos de servicios de administración y revelaciones en estados financieros intermedios.	<p>Se añade una guía que aclara la forma en que una entidad debería aplicar las guías del párrafo 42C de la NIIF 7 a un contrato de servicios de administración para decidir si éste es "implicación continuada" a efectos de aplicar los requerimientos de información a revelar de los párrafos 42E a 42H de la NIIF 7.</p> <p>La entidad aplicará dichas modificaciones en forma retroactiva de acuerdo con la NIC 8 <i>Políticas contables, cambios en las estimaciones contables y errores</i> en los ejercicios que comiencen a partir del 1 de enero de 2016, salvo que la entidad no necesite aplicar las modificaciones de los párrafos B30 y B30A para cualquier período que comience antes del período anual. La aplicación anticipada de las modificaciones de los párrafos 44R, B30 y B30A es permitida.</p>
NIC 19 Beneficios a los Empleados.	Tasa de descuento: emisión en un mercado regional	<p>El IASB aclara que los bonos empresariales de alta calidad utilizados para estimar la tasa de descuento para obligaciones post-empleo deben denominarse en la misma moneda que el pasivo. Por consiguiente, la amplitud del mercado para bonos empresariales de alta calidad debe evaluarse a nivel de la moneda.</p> <p>La entidad aplicará esa enmienda en ejercicios anuales que comiencen a partir del 1 de enero de 2016. Se permite la aplicación anticipada. Si una entidad aplica la enmienda en un ejercicio anterior, revelará este hecho.</p> <p>La entidad aplicará estas modificaciones contenidas en el párrafo 176 desde el comienzo de los primeros periodos comparativos presentados en los primeros estados financieros en que la entidad aplica la enmienda. Cualquier ajuste inicial resultante de la aplicación de la enmienda deberá ser reconocido en patrimonio al comienzo de ese período.</p>
NIC 34 Información Financiera Intermedia	Información a revelar "en alguna otra parte de la información financiera intermedia"	<p>El IASB modifica la NIC 34 para aclarar el significado de revelar información "en alguna otra parte de la información financiera intermedia" y de requerir la introducción de referencias cruzadas de los estados financieros intermedios a la localización de esta información.</p> <p>La entidad aplicará dichas modificaciones prospectivamente de acuerdo con la NIC 8 <i>Políticas contables, cambios en las estimaciones contables y errores</i> en ejercicios anuales que comiencen a partir del 1 de enero de 2016 Enero. Se permite la aplicación anticipada revelando este hecho.</p>

La Administración se encuentra evaluando el potencial impacto de la adopción de estas enmiendas / nuevos pronunciamientos.

CORPBANCA Y SUBSIDIARIAS
NOTAS A LOS ESTADOS FINANCIEROS CONSOLIDADOS
Al 30 de septiembre de 2015 y 2014 y al 31 de diciembre de 2014

NOTA 2 - CAMBIOS CONTABLES

Durante el periodo terminado al 30 de septiembre de 2015, no han ocurrido cambios contables significativos que afecten la presentación de estos Estados Financieros Consolidados.

NOTA 3 - HECHOS RELEVANTES

Al 30 de septiembre de 2015, se han registrado los siguientes hechos relevantes que han influido en las operaciones del Banco y sus Subsidiarias o en los estados financieros consolidados:

CORPBANCA

1. Sesión de Directorio

Con fecha 20 de Febrero de 2015, se acordó comunicar al público, como hecho esencial, las siguientes materias:

Cita a junta Ordinaria de Accionista para el día 12 de Marzo de 2015, a fin de tratar las materias que son de su competencia y, entre otras, de aprobarse en dicha Junta los Estados Financieros que se dan cuenta de una utilidad del ejercicio para el año 2014 de MM\$ 226.260, pronunciarse sobre la proposición del directorio de distribuir el 50% de las referidas utilidades del ejercicio, porcentaje que asciende a MM\$ 113.129, monto que se distribuiría como dividendo entre el total de las acciones válidamente emitidas del banco que son 340.358.194.234 acciones y que, por tanto, en caso de aprobarse en los términos indicados, correspondería distribuir un dividendo de \$ 0,332384912 por acción.

En esa misma fecha se aprobó la distribución y se pagaron los dividendos una vez terminada la mencionada junta de accionista.

2. Proceso Fusión Itaú – Corpbanca.

1) Superintendencia de Bancos de Panamá aprueba fusión de Itaú-Corpbanca

Con fecha 6 de Enero de 2015 se aprobó la fusión de Banco Itaú Chile y CorpBanca, anunciada el año 2013.

2) Modificación de transacción entre Corpbanca y banco Itaú

Con fecha 03 de Marzo de 2015, se rectifica el hecho esencial de la fecha 29 de Enero de 2014, en el que se dio a conocer al mercado la transacción entre Corpbanca y banco Itaú Chile.

En dicho hecho esencial se comunicó que CorpGroup se obligó a vender el 1,53% del actual capital accionario de Corpbanca, lo que corresponde a 5.208.344.218 acciones del banco. La rectificación consiste en que; después de la enajenación de dichas acciones y una vez materializadas la transacción, CorpGroup quedaría con un 33,13% de participación. En razón de lo anterior, las participaciones

CORPBANCA Y SUBSIDIARIAS
NOTAS A LOS ESTADOS FINANCIEROS CONSOLIDADOS
Al 30 de septiembre de 2015 y 2014 y al 31 de diciembre de 2014

relativas en el banco fusionado serian las siguientes: (a) Itaú-Unibanco: 33,58%;(b) CorpGroup: 33,13%; y (c) mercado (float):33,29%.

3) Informe pericial

En Sesión Extraordinaria celebrada el 5 de mayo de 2015 se dio cuenta y sometió a conocimiento formal del Directorio de Corpbanca el informe pericial emitido por el perito independiente don Alejandro Cerda Gallardo, socio de KPMG Auditores Consultores Limitada, para los efectos de la fusión entre Corpbanca y Banco Itaú Chile que da cuenta el Transaction Agreement suscrito con fecha 29 de enero de 2014.

El modelo utilizado para valorizar ambos bancos fue el de ingresos a través del método de flujo de dividendos descontados, basándose éste en la información financiera vigente al 31 de diciembre de 2014, estimando, por tanto, las utilidades y proyecciones con la información a la referida fecha, sin considerar ajustes por variaciones posteriores a ella.

El Directorio considera que, al comparar la valoración efectuada en el Informe Pericial con las efectuadas en los fairness opinion emitidos por los bancos de inversión y que fueron considerados para los efectos de la aprobación del Transaction Agreement, existe una disminución sustancial en el valor de Banco Itaú Chile por una suma aproximada de US\$1.000 millones, en un lapso de tiempo no superior a 15 meses.

Según fuera declarado en un hecho relevante comunicado por Itaú Unibanco Holding S.A, éste efectuó una propuesta al Banco consistente en un ajuste financiero que permite que los accionistas de Corpbanca reciban, con cargo a las utilidades retenidas del mismo banco, un dividendo adicional de US\$300 millones, y rebaja en US\$27 millones el dividendo ordinario a recibir por los accionistas de Banco Itaú Chile con cargo a sus utilidades del ejercicio 2014.

Con fecha 12 de mayo, el Directorio de Corpbanca manifiesta que la Propuesta de Ajuste Financiero, si bien es un paso en la dirección correcta por parte de Itaú Unibanco, no corrige la diferencia de valuación que evidencia el Informe Pericial, la que continúa siendo significativa y requeriría de un ajuste adicional para ser remediada, dado que, de lo contrario, implicaría que los accionistas de Corpbanca no percibirán el premio por control que debería pagar Itaú Unibanco.

Adicionalmente, considerando las proyecciones de las utilidades de Corpbanca y de Banco Itaú Chile, y en particular, las valoraciones efectuadas en el Informe Pericial al 31 de diciembre del 2014 y la situación financiera de las entidades al 31 de marzo de 2015, el Banco formalizó la contratación de Citibank, N.A. para que asesore al Directorio y emita, al efecto, un nuevo fairness opinion. Este fue emitido y puesto a disposición de los accionistas del Banco durante el mes de mayo de 2015.

CORPBANCA Y SUBSIDIARIAS
NOTAS A LOS ESTADOS FINANCIEROS CONSOLIDADOS
Al 30 de septiembre de 2015 y 2014 y al 31 de diciembre de 2014

4) Sesión extraordinaria de Directorio

El Directorio de Corpbanca en su Sesión Extraordinaria celebrada con fecha 2 de junio de 2015, comunicó como hecho esencial lo siguiente:

1. Modificación del Transaction Agreement. Mediante instrumento de esta fecha, Corpbanca, Banco Itaú Chile y las demás partes del Transaction Agreement de fecha 29 de enero de 2014 acordaron modificarlo en los términos que a continuación se señalan:
 - a. Dividendo Especial en Corpbanca. Corpbanca podrá distribuir un dividendo especial equivalente a aproximadamente US\$400 millones. De esta cantidad, (i) \$239.860 millones se acordarán distribuir en la junta extraordinaria de accionistas convocada para el 26 de junio de 2015 con cargo a las utilidades de ejercicios anteriores; y (ii) el remanente por el equivalente a UF 124.105 se distribuirá a los accionistas de Corpbanca en la misma oportunidad que se paguen los dividendos del ejercicio 2015 (según se indica más adelante).
 - b. Disminución de Dividendo en Banco Itaú Chile. Banco Itaú Chile sólo distribuirá, con cargo a las utilidades del ejercicio 2014, M\$26, lo que implica dejar parcialmente sin efecto el reparto de dividendos previamente acordado en M\$16 millones, cantidad que permanecerá en Banco Itaú Chile.
 - c. Dividendos Ejercicio 2015. Las partes acuerdan que el 50% de las utilidades del ejercicio 2015 de Corpbanca y Banco Itaú Chile se repartirán a los accionistas de cada uno de los bancos por separado y en consecuencia la fusión, de ser aprobada, tendrá efecto no antes del 1 de enero de 2016. En la misma junta ordinaria de accionistas se acordará pagar la cantidad indicada en el literal (a)(ii) anterior. Esta forma de distribución de las utilidades del ejercicio 2015 hace excepción, por una sola vez, a los términos y condiciones respecto al pago de dividendos que establece el Shareholders Agreement (que se encuentra anexado al Transaction Agreement).
 - d. Compra de Banco Corpbanca Colombia. El cierre de la venta del 12,36% de Banco Corpbanca Colombia de CorpGroup al banco fusionado se prorroga desde la fecha originalmente pactada del 4 de agosto de 2015 hasta una fecha que no exceda del 29 de enero de 2017. Desde el 4 de agosto de 2015 hasta la fecha de cierre, el precio acordado en el Transaction Agreement devengará un interés anual de Libor más 2,7%. Banco Corpbanca Colombia no distribuirá dividendos hasta el cierre de la venta.
 - e. Fecha de Término. Se extiende la fecha máxima para materializar la fusión hasta el 2 de mayo de 2016.

La suscripción de la modificación al Transaction Agreement fue aprobada por el Directorio de Corpbanca, previo informe favorable del Comité de Directores, cumpliéndose con los demás requisitos establecidos en el Título XVI de la Ley sobre Sociedades Anónimas.

CORPBANCA Y SUBSIDIARIAS
NOTAS A LOS ESTADOS FINANCIEROS CONSOLIDADOS
Al 30 de septiembre de 2015 y 2014 y al 31 de diciembre de 2014

5) Condiciones para aprobación Fusión

Con fecha 26 de Junio, se realizó la Junta Extraordinaria Accionista que fuera citada para pronunciarse sobre la fusión entre Corpbanca y Banco Itaú Chile, adoptándose los siguientes acuerdos:

- Aprobar la fusión de Corpbanca con Banco Itaú Chile, por incorporación de éste último en el primero, el que pasará a denominarse “Itaú-Corpbanca”. La fusión quedó sujeta a las condiciones suspensivas que la Junta Extraordinaria de Accionistas de Banco Itaú Chile también apruebe la fusión (aprobada el 30 de junio de 2015), que Banco Itaú Chile materialice uno o más aumentos de capital para completar MUS\$652 y que la Superintendencia de Bancos e Instituciones Financieras dé la aprobación correspondiente.
 - En razón de lo anterior, se aprobó un aumento de capital en Corpbanca mediante la emisión de 172.048.565.857 acciones, las que serán entregadas a los accionistas de Banco Itaú Chile en canje con motivo de la fusión.
 - El Banco fusionado será controlado por Itaú Unibanco Holding S.A. quien tendrá el 33,58% de su capital accionario y el restante 66,42% se mantendrá entre los accionistas actuales de Corpbanca, de los cuales Corpgroup conservará un 33,13%.
 - El Banco fusionado operará con el nombre de fantasía de Banco Itaú o Itaú.
 - La fusión propuesta surtirá efectos en una fecha no anterior al 1° de enero de 2016 ni posterior al 2 de mayo de 2016.
 - Se acordaron diversas reformas formales a los estatutos, el texto refundido de los mismos, así como el aumento del número de directores de 9 a 11.
 - Se aprobó que el 50% de las utilidades del ejercicio 2015 corresponderán separadamente a los accionistas de cada banco. Adicionalmente a dicho 50%, los accionistas de Corpbanca tendrán derecho a percibir el equivalente en pesos de U.F 124.105, con cargo a las mismas utilidades del ejercicio 2015, todo ello en el marco de la fusión propuesta y sus efectos.
- Aprobar distribuir un dividendo especial de MM\$239.860.- con cargo a las utilidades acumuladas del ejercicio 2014 y de ejercicios anteriores, el que se pagará como dividendo definitivo entre el total de las actuales 340.358.194.234 acciones de Corpbanca, a razón de \$0,704728148 por acción. El dividendo se pagará con fecha 1° de julio de 2015. El acuerdo de distribución de este dividendo quedó sujeto, en todo caso, a la condición que la fusión sea aprobada por la Junta Extraordinaria de Accionistas de Banco Itaú Chile.

CORPBANCA Y SUBSIDIARIAS
NOTAS A LOS ESTADOS FINANCIEROS CONSOLIDADOS
Al 30 de septiembre de 2015 y 2014 y al 31 de diciembre de 2014

6) Junta extraordinaria

Con fecha 01 de julio de 2015 y según lo mandatado en la junta extraordinaria del 26 de junio del presente año, se procedió a pagar los dividendos sobre las utilidades acumuladas de los años 2012 – 2013 y 2014, por un monto total de MM\$239.860.-

7) SBIF aprueba la fusión entre Corpbanca e Itaú Chile

La Superintendencia de bancos e Instituciones Financieras, (SBIF) informo que por resolución N° 409 de fecha 4 de Septiembre de 2015 ha aprobado la fusión acordada por Corpbanca con Itau Chile en los siguientes Términos:

- a. La fusión de Corpbanca y banco Itaú Chile se efectuara mediante la incorporación del segundo al primero, el que por efecto de la fusión adquirirá todos los activos, derechos, autorizaciones, permisos, obligaciones y pasivos del banco absorbido, pasando a ser Corpbanca su continuador legal.
- b. La materialización de la fusión no será antes del 1 de enero de 2016 ni después del 2 de mayo de 2016 y su fecha exacta deberá ser determinada por los directorios de ambos bancos.
- c. Producto de la fusión, Itaú Unibanco adquirirá el control del banco fusionado, de acuerdo a los artículos 97 y 99 de ley N° 18.045, de mercado de valores.
- d. Se aprobaron las reformas introducidas a los estatutos de Corpbanca, cuya razón social será Itaú Corpbanca, que serán validas desde la fecha de materialización de la fusión, Las modificaciones son las siguientes:
 1. Se aumentó el capital social de \$ 1.862.231.184 representando por 512.406.760.091 acciones.
 2. Se modificó el nombre del banco por el de Itaú Corpbanca, pudiendo operar con el nombre de fantasía “Banco Itaú” o “Itaú”.
 3. Se aumentó el número de miembros del directorio de 9 a 11 titulares, manteniéndose el numero de suplentes en 2
- e. Se aprobó el nuevo texto de los estatutos del banco fusionado que incorpora las modificaciones referidas.

Con la aludida resolución de la SBIF, se completan las autorizaciones necesarias de los reguladores de Chile, Colombia, Panamá y Brasil para que se materialice la fusión en los términos señalados.

CORPBANCA Y SUBSIDIARIAS
NOTAS A LOS ESTADOS FINANCIEROS CONSOLIDADOS
Al 30 de septiembre de 2015 y 2014 y al 31 de diciembre de 2014

3. Adquisición de acciones en la empresa Recaudaciones y Cobranzas S.A

Con fecha 25 de Febrero Corpbanca adquirió 73.609 acciones de la sociedad “Recaudaciones y Cobranzas S.A”, y su filial Corpbanca Asesorías Financieras S.A. adquirió 1 acción de la misma sociedad, por tanto, el Banco pasa a ser titular, directa e indirectamente, del 100% de su capital accionario.

En mérito de lo anterior, la sociedad Recaudaciones y Cobranzas S.A., cuyo giro es la cobranza judicial y extrajudicial de créditos, se incorpora como filial del banco, en los términos establecidos en la letra b) del artículo 70 y 72, ambos de la ley General de Bancos.

4. Aplicación Multa SBIF

Con fecha 16 de Septiembre de 2015, la SBIF notificó a Corpbanca la aplicación de una multa por la suma equivalente a mil unidades de fomento, fundada en la infracción de instrucciones establecidas por esa superintendencia relativas a la numeración correlativa de cierto tipo de actas de sesiones de directorio, y a la reiteración en el incumplimiento del plazo máximo de 10 días hábiles bancarios para el envío a la SBIF de determinadas actas, todo de conformidad a lo establecido en los numerales 2 y 3 de Título III del capítulo 1-4 de la recopilación actualizada de normas.

CORPBANCA ADMINISTRADORA GENERAL DE FONDOS S.A.

En Trigésima Junta General Ordinaria de Accionistas, efectuada el 16 de febrero de 2015, se aprobaron los Estados Financieros y Memoria anual al 31 de Diciembre del 2014. Asimismo el Presidente propuso a la Junta destinar el total de las utilidades del ejercicio terminado el año 2014 que asciende a MM\$4.083 para ser distribuidas como dividendos. La proposición, fue aprobada por la unanimidad de los accionistas presentes, acordándose facultar al Directorio de la sociedad para que fije la oportunidad en que se pagarán dichos dividendos durante el año 2015.

En sesión ordinaria de directorio de CorpBanca Administradora General de Fondos S.A. celebrada con fecha 17 de junio de 2015, el Director don Carlos Ruiz de Gamboa Riquelme ha presentado su renuncia al cargo, la cual fue aceptada por el Directorio.

En sesión extraordinaria de directorio de Corpbanca Administradora General de Fondos S.A. celebrada con fecha 3 de julio de 2015, se acordó designar como Director de la Sociedad a don Felipe Hurtado Arnolds, quien asumirá el cargo a partir de esta fecha.

En Asamblea extraordinaria de Aportantes de Corp UK Fondo de Inversión, celebrada con fecha 28 de agosto de 2015, el gerente general doña Lorena Ramis informó a los señores Aportantes que, atendido a que el plazo de duración del Fondo llega a su fin el día 31 de agosto del presente año de acuerdo con lo dispuesto en el Reglamento Interno del Fondo, propone a la Asamblea someter a votación la disolución del Fondo con esta fecha. Lo anterior, teniendo en consideración que el Fondo se podrá disolver en cualquier momento por disposición de su Asamblea de Aportantes. Atendidas las explicaciones y tras una breve discusión acerca de las distintas alternativas, la unanimidad de los Aportantes, acordó proceder a la disolución del Fondo con esta fecha. El fondo pone término a sus operaciones el 31 de agosto de 2015.

CORPBANCA Y SUBSIDIARIAS
NOTAS A LOS ESTADOS FINANCIEROS CONSOLIDADOS
Al 30 de septiembre de 2015 y 2014 y al 31 de diciembre de 2014

CORPBANCA CORREDORES DE BOLSA S.A.

Con fecha 12 de marzo de 2015 se celebró la Vigésimo Segunda Junta General Ordinaria de Accionistas, en la cual se acordó unánimemente distribuir las utilidades del ejercicio terminado al 31 de diciembre de 2014, ascendentes a MM\$1.737, y se facultó al Directorio de la Sociedad para definir la fecha de pago a los accionistas de dichos dividendos, pago que se deberá realizar en todo caso durante el año 2015.

Con la misma fecha anterior, se acordó proceder a la renovación total del Directorio de la Sociedad conforme al artículo 32 de la Ley de Sociedades Anónimas, eligiéndose a los siguientes Directores: don José Francisco Sánchez Figueroa, don José Manuel Garrido Bouzo, don Pablo De la Cerda Merino, don Américo Becerra Morales y don Felipe Hurtado Arnolds.

Con fecha 1 de julio de 2015 el Director de la Corredora don Felipe Hurtado Arnolds, presentó su renuncia al cargo, la que se hizo efectiva a contar de esa misma fecha, la cual fue aceptada por el Directorio.

CORPLEGAL S.A.

En el directorio de la sociedad de fecha 30 de enero de 2015, se informó la renuncia a este directorio del Sr. Andres Covacevich Cornejo; en su reemplazo se incorporó el Sr. Jorge Max Palazuelos.

En el directorio de la sociedad de fecha 22 de julio de 2014, el Sr. Alvaro Barriga Oliva presentó su renuncia a este directorio; en su reemplazo se incorporó el Sr. Pablo De la Cerda Merino.

CORPBANCA CORREDORA DE SEGUROS

En Decima Octava Junta General Ordinaria de Accionistas, celebrada el día 14 de abril de 2015, fueron aprobados por una unanimidad la memoria, el estado financiero con sus notas anexas y el informe de los Auditores Externos, además se acordó distribuir la utilidad del periodo 2014, ascendentes a MM\$8.492, dicha cantidad será distribuida a los accionistas a prorrata de su participación accionaría, acordándose facultar al Directorio de la sociedad para que fije la oportunidad en que pagaran dichos dividendos. Además y conforme a la normativa vigente, se procedió a la renovación del Directorio en su totalidad, se acordó por unanimidad designar a los siguientes Directores: Richard Kouyoumdjian Inglis, Américo Becerra Morales, Francisco Guzman Bauza, Pablo de la Cerda Merino, Oscar Cerda Urrutia.

Con fecha 27 de mayo del presente año, presentó su renuncia al cargo de Director de la Sociedad el Sr. Oscar Cerda Urrutia. Dicha renuncia fue aceptada por el Directorio de la sociedad en Sesión de Directorio N° 197 celebrada con fecha 29 de mayo de 2015, situación que fue informada a la Superintendencia de Valores y Seguros como hecho esencial.

En sesión de Directorio N° 198 celebrada el 16 de junio de 2015, fue designado como Director de la sociedad Jorge Max Palazuelos, quien asumió sus funciones en esta misma sesión.

CORPBANCA Y SUBSIDIARIAS
NOTAS A LOS ESTADOS FINANCIEROS CONSOLIDADOS
Al 30 de septiembre de 2015 y 2014 y al 31 de diciembre de 2014

ASESORIAS FINANCIERAS

Con fecha 22 de septiembre de 2015, se recibió comunicación del Director Sr. Carlos Ruiz de Gamboa Riquelme dirigida a su Presidente, mediante la cual comunicó su renuncia al cargo de Director de la sociedad.

SMU CORP S.A

Con fecha 29 de julio de 2015, CorpBanca pagó 110 acciones, equivalentes a MM\$88.- y, SMU S.A. pagó 104 acciones, equivalentes a MM\$83.-, ambos aportes con cargo al aumento de capital acordado en Junta General Extraordinaria de Accionistas de la sociedad, celebrada el día 31 de julio de 2014, la que se redujo a escritura pública el día 13 de septiembre de 2014, en la Notaría de la ciudad de Santiago de don José Musalem Saffie.

Con fecha 27 de agosto de 2015, CorpBanca pagó 132 acciones, equivalentes a MM\$106.- y, SMU S.A. pagó 127 acciones, equivalentes a MM\$102.-, ambos aportes con cargo al aumento de capital acordado en Junta General Extraordinaria de Accionistas de la sociedad, celebrada el día 31 de julio de 2014, la que se redujo a escritura pública el día 13 de septiembre de 2014, en la Notaría de la ciudad de Santiago de don José Musalem Saffie.

Con fecha 28 de septiembre de 2015, CorpBanca pagó 138 acciones, equivalentes a MM\$110.- y, SMU S.A. pagó 133 acciones, equivalentes a \$106.-, ambos aportes con cargo al aumento de capital acordado en Junta General Extraordinaria de Accionistas de la sociedad, celebrada el 31 de julio de 2014, la que se redujo a escritura pública el día 13 de septiembre de 2014, en la Notaría de la ciudad de Santiago de don José Musalem Saffie.

Fecha	Pagos Corpbanca		Pagos De SMU	
	Acciones	MM\$	Acciones	MM\$
29-07-2015	110	88	104	83
27-08-2015	132	106	127	102
28-09-2015	138	110	133	106
Totales	380	304	364	291

Con fecha 24 de septiembre de 2015, se informa a la SBIF mediante un Hecho Esencial, la renuncia presentada por el Director Sr. Marcelo Cáceres Rojas.

CORPBANCA Y SUBSIDIARIAS
NOTAS A LOS ESTADOS FINANCIEROS CONSOLIDADOS
Al 30 de septiembre de 2015 y 2014 y al 31 de diciembre de 2014

BANCO CORPBANCA COLOMBIA S.A.

a) Reparto de utilidades

Durante el mes de Marzo de 2015 se realizaron las Asambleas de accionistas del Banco CorpBanca Colombia y de las sociedades del Grupo CorpBanca Colombia donde se acordó la distribución de utilidad de la siguiente manera:

BANCO CORPBANCA COLOMBIA		
	MM COP\$	MM \$
Utilidad Neta	189.788	42.987
Liberación de Reserva Fiscal	-	-
Total a disposición de la Asamblea	189.788	42.987
Pago de dividendos	-	-
Para incrementar la reserva legal	189.788	42.987

En los términos del artículo 451 del Código de Comercio, se deja constancia que de la utilidad del ejercicio 2013 el proyecto no incluye partidas para reservas estatutarias, reservas ocasionales o apropiaciones para pagos de impuestos, razón por la cual el 100% de la utilidad del ejercicio mencionado se destinará a reserva legal tal como en el mismo se indica.

b) Asamblea General de Accionistas

Con fecha 16 de julio de 2015, se acordó comunicar al público, como hecho esencial, las siguientes materias:

1. Propuesta para la emisión de bonos ordinarios y/o subordinados: Se aprobaron modificaciones al Programa de Emisión y Colocación de Bonos Ordinarios y/o Subordinados hasta por la suma total o global de tres billones de pesos \$3.000.000.000.000 autorizado inicialmente por este órgano. Adicionalmente, aprobó nuevamente todo el texto y las condiciones del programa.

2. Designación de Vicepresidentes y Representantes Legales:

- Se designó a Dolly Murcia Borja, como Vicepresidente Jurídica y Secretaria General del Banco en reemplazo de Alicia Robayo Duque
- El nombramiento Dolly Murcia Borja, como Representante Legal del Banco en reemplazo de Alicia Robayo Duque.

CORPBANCA Y SUBSIDIARIAS
NOTAS A LOS ESTADOS FINANCIEROS CONSOLIDADOS
Al 30 de septiembre de 2015 y 2014 y al 31 de diciembre de 2014

CORPBANCA INVESTMENT TRUST COLOMBIA

CorpBanca Investment Trust Colombia		
	MMCOP\$	MM\$
Utilidad Neta	14.736	3.338
Liberación de Reserva Fiscal	-	-
Total a disposición de la Asamblea	14.736	3.616
Pago de dividendos	13.263	3.338
Para incrementar la reserva legal	1.473	412

Pago de dividendos sobre 7.510.522 acciones ordinarias en circulación a razón de COP\$ 1.765.88 por cada acción, pagaderos en efectivo y en un solo contado a favor de todos los accionistas registrados, a partir del 1 de abril de 2015, de los cuales Colombia CorpBanca recibió MMCOP\$ 12.533 (MM\$3.014), CorpBanca Chile recibió MMCOP\$729 (MM\$175)

HELM COMISIONISTA

HELM COMISIONISTA		
	MMCOP\$	MM\$
Utilidades año 2014	4.411	999
Utilidades retenidas años anteriores	1.737	393
Total a disposición de la Asamblea	6.148	1.392
Para mantener en utilidades retenidas	2.055	465
Pago de dividendos	3.500	793
Para incrementar la reserva legal	593	166

Con destino a distribuir dividendos en efectivo en proporción 0.39603662388283, por cada acción poseída sobre 10.100.076 acciones que fueron cancelados el 30 de abril de 2015, y de los cuales CorpBanca Colombia recibió MMCOP\$ 3.324, (MM\$799), y CorpBanca Chile recibió MMCOP\$78 (MM\$19).

CORPBANCA Y SUBSIDIARIAS
NOTAS A LOS ESTADOS FINANCIEROS CONSOLIDADOS
Al 30 de septiembre de 2015 y 2014 y al 31 de diciembre de 2014

HELM FIDUCIARIA

HELM FIDUCIARIA		
	MM\$COP	MM\$
Utilidad Neta	8.968	2.031
Liberación de Reserva Fiscal	-	-
Total a disposición de la Asamblea	8.968	2.031
Pago de dividendos	3.835	869
Para incrementar la reserva legal	5.133	1.436

De los cuales Colombia CorpBanca recibió MMCOP\$ 3.606, (MM\$867).

Multas

Por resolución 1302 del 23 de septiembre de 2015, la Superintendencia Financiera de Colombia impuso una multa al Banco de MMCOP\$100.- por incumplimiento de Capitulo XXII, Titulo I, numeral 3.1 y 3.2. de la CBJ 007⁸.

⁸ CBJ Circular básica jurídica

CORPBANCA Y SUBSIDIARIAS
NOTAS A LOS ESTADOS FINANCIEROS CONSOLIDADOS
Al 30 de septiembre de 2015 y 2014 y al 31 de diciembre de 2014

NOTA 4 - SEGMENTOS DE NEGOCIOS

El reporte de segmentos es determinado por el Banco sobre la base de sus segmentos operativos, los que se diferencian principalmente por los riesgos y rendimientos que los afectan.

Los segmentos reportables y el criterio utilizado para informar a la máxima autoridad del Banco en la toma de decisiones de la operación, están de acuerdo a lo indicado en la NIIF 8 “Segmentos de Operación”. La Administración revisa sus segmentos sobre la base del margen operacional bruto y utiliza saldos promedio para evaluar el desempeño y asignar recursos.

Las actividades comerciales del Banco se encuentran principalmente situadas en el mercado doméstico y ha alineado estratégicamente sus operaciones en cuatro divisiones compuestas de cuatro segmentos comerciales sobre la base de sus segmentos de mercado y las necesidades de sus clientes y socios comerciales. Los siete segmentos comerciales son Banca Comercial (la cual incluye Grandes Empresas, Banca Inmobiliaria, Banca Mayorista Internacional y Empresas), Banca Minorista (la cual incluye la Banca Tradicional y Privada y la División Consumo), Tesorería e Internacional, Otros Servicios Financieros y Colombia. El Banco administra estos segmentos comerciales usando un sistema de información de rentabilidad interno. Unido a lo anterior, se agrega una revelación geográfica sobre las operaciones presentadas por el Banco en Colombia y New York esto a través de la adquisición de Banco CorpBanca Colombia y Subsidiarias.

El Banco no registra transacciones con un solo cliente externo que generen ingresos iguales o superiores al 10% del total de ingresos durante el periodo terminado al 30 de septiembre de 2015 y 2014.

Las descripciones de cada segmento comercial son las siguientes:

Segmentos determinados para Chile y Estados Unidos

Banca Comercial

- Grandes Empresas, Banca Inmobiliaria y Banca Mayorista Internacional están comprendido por sociedades que pertenecen a los principales grupos económicos, sectores específicos y empresas con ventas sobre US\$60 millones. También lo integran empresas del sector inmobiliario e instituciones financieras.
- Empresas, incluye una completa gama de productos y servicios financieros a sociedades que tienen ventas anuales menor a US\$60 millones. Leasing y factoring han sido incluidos en este segmento de actividades comerciales.

Banca Minorista

- La Banca Tradicional y Privada ofrece, entre otros, cuentas corrientes, préstamos de consumo, tarjetas de crédito y préstamos hipotecarios a los segmentos de ingresos medios y altos. La

CORPBANCA Y SUBSIDIARIAS
NOTAS A LOS ESTADOS FINANCIEROS CONSOLIDADOS
Al 30 de septiembre de 2015 y 2014 y al 31 de diciembre de 2014

Banca Minorista incluye préstamos de consumo, préstamos personales, financiamiento de automóviles y tarjetas de crédito.

- La División Consumo Banco Condell ofrece préstamos de consumo a los segmentos de personas naturales con ingresos hasta M\$600.

Tesorería e Internacional

- Principalmente incluye las actividades de tesorería tales como administración financiera, financiamiento y liquidez así como también las actividades comerciales internacionales.

Servicios Financieros

- Estos son servicios prestados por nuestras Subsidiarias los cuales incluyen corretaje de seguros, servicios de asesoría financiera, administración de activos y corretaje de valores.

Colombia

Las actividades comerciales que dan origen a este segmento son las llevadas a cabo por Banco Colombia S.A y Subsidiarias.

Corresponden a las operaciones y negocios efectuados por estas entidades en dicho país, siendo las principales actividades y servicios efectuados, relacionados directamente con la necesidad de sus clientes y la estrategia del Banco, agrupados principalmente en: Bancas Comerciales, Bancas Minoristas, Operaciones de Tesorería y Operaciones o Negocios Internacionales. A través de sus distintas Subsidiarias se ofrecen productos adicionales y otros servicios financieros para lograr un servicio integral para sus clientes actuales y potenciales.

Este segmento es determinado por el Banco sobre la base de los segmentos de operación, los que se diferencian principalmente por los riesgos y rendimientos que los afectan. Colombia ha sido identificado como un segmento operativo separado, esto basado en las actividades de negocios descritas anteriormente; sus resultados de operación son revisados de forma regular por la máxima autoridad en la toma de decisiones de la entidad como una sola Unidad Generadora de Efectivo, siendo la base para decidir sobre los recursos que deben ser asignados al segmento y evaluar su rendimiento; y sobre el cual se dispone de información financiera diferenciada.

Se presenta la información de este segmento referida a activos, pasivos y resultados del período, de acuerdo a los principales rubros descritos en el Compendio de Normas Contables de la SBIF.

1. Información geográfica

Los segmentos sobre los que informa CorpBanca, revela ingresos de las actividades ordinarias procedentes de clientes externos:

- (i) Atribuidos al país de domicilio de la entidad y
- (ii) Atribuidos, en total, a todos los países extranjeros en los que la entidad obtenga ingresos

CORPBANCA Y SUBSIDIARIAS
NOTAS A LOS ESTADOS FINANCIEROS CONSOLIDADOS
Al 30 de septiembre de 2015 y 2014 y al 31 de diciembre de 2014

de las actividades ordinarias.

Cuando los ingresos de las actividades ordinarias procedentes de clientes externos atribuidos a un país extranjero en particular sean significativos, se los revelará por separado.

De acuerdo a lo anterior, el Grupo opera en tres áreas geográficas principales: Chile, Colombia⁹ y Estados Unidos.

		Ingreso neto por intereses y reajustes	
		Al 30 de septiembre	Al 30 de septiembre
		2015	2014
		MM\$	MM\$
Chile		239.804	239.823
Colombia		208.056	219.434
New York		14.155	5.996
		462.015	465.253

El detalle de los activos no segmentados asociado a cada área geográfica es el siguiente:

Activos no segmentados	Notas	Al 30 de				Al 31 de			
		Chile	Colombia	New York	septiembre 2015	Chile	Colombia	New York	diciembre 2014
		MM\$	MM\$	MM\$	MM\$	MM\$	MM\$	MM\$	MM\$
Efectivo y depósitos en bancos	5	298.664	571.367	216.738	1.086.769	304.495	623.501	241.182	1.169.178
Operaciones con liquidación en curso	5	236.986	7.075	-	244.061	205.409	7.433	-	212.842
Inversiones en sociedades	12	10.068	4.981	-	15.049	10.322	5.520	-	15.842
Intangibles*	13	380.369	288.026	67	668.462	436.645	321.039	93	757.777
Activo fijo	14	40.437	48.119	1.024	89.580	38.795	52.944	903	92.642
Impuestos corrientes		(33.807)	32.470	1.337	(19.903)	20.834	677		1.608
Impuestos diferidos		58.787	55.609	5.242	119.638	46.274	64.525	2.702	113.501
Otros activos	16	383.005	118.148	629	501.782	329.657	81.912	405	411.974
		1.374.509	1.125.795	225.037	2.725.341	1.351.694	1.177.708	245.962	2.775.364

*Incluye Goodwill generado en combinación de negocios por operaciones en Colombia por un valor de MM\$345.468 al 30 de septiembre de 2015 (MM\$386.180 en diciembre 2014).

⁹ Este segmento incluye las operaciones efectuadas por Helm Bank (Panamá) S.A y Helm Casa de Valores (Panamá).

CORPBANCA Y SUBSIDIARIAS
NOTAS A LOS ESTADOS FINANCIEROS CONSOLIDADOS
Al 30 de septiembre de 2015 y 2014 y al 31 de diciembre de 2014

2. La información de esta nota se presenta de acuerdo al análisis e identificación de:

a) Resultados:

Al 30 de septiembre de 2015								
Banca Comercial		Banca Minorista			Tesorería e Internacional	Otros Servicios Financieros	Colombia	Total
Grandes Empresas y Corporativas	Empresas	Banca Tradicional y Privada	División Consumo Banco Condell	MMS				
MMS	MMS	MMS	MMS	MMS	MMS	MMS	MMS	MMS
Ingresos netos por intereses	42.580	58.109	56.664	19.510	58.177	18.919	208.056	462.015
Comisiones e ingresos por servicios, neto	28.666	11.570	24.021	4.671	(426)	1.127	41.690	113.19
Comercio e ingresos por inversiones, neto	2.715	-	17.011	-	41.645	130.668	51.080	243.119
Ganancias en moneda extranjera (pérdidas), netas	25.909	5.951	124	-	27.865	(175.985)	26.858	(89.278)
Otros ingresos de explotación	-	2.109	17	-	-	3.907	13.120	19.153
Provisión para pérdidas en préstamos	(10.051)	(9.279)	(9.277)	(4.357)	-	(2.477)	(89.705)	(125.146)
Margen Operativo Bruto	89.819	68.460	88.560	19.824	127.261	(23.841)	251.099	621.182
Otros ingresos y gastos	5.326	-	-	-	-	(5.118)	1.070	1278
Gastos de operación	(15.940)	(26.453)	(47.728)	(12.875)	(10.768)	(75.883)	(166.301)	(355.948)
Utilidad antes de impuesto	79.205	42.007	40.832	6.949	116.493	(104.842)	85.868	266.512
Promedios de los préstamos	3.945.830	2.127.276	3.048.466	175.348	86.021	22.299	4.849.155	14.254.395
Inversiones en promedio	-	-	-	-	806.870	-	985.253	1.792.123

Al 30 de septiembre de 2014								
Banca Comercial		Banca Minorista			Tesorería e Internacional	Otros Servicios Financieros	Colombia	Total
Grandes Empresas y Corporativas	Empresas	Banca Tradicional y Privada	División Consumo Banco Condell	MMS				
MMS	MMS	MMS	MMS	MMS	MMS	MMS	MMS	MMS
Ingresos netos por intereses	38.863	55.758	55.499	18.827	63.399	13.473	219.434	465.253
Comisiones e ingresos por servicios, neto	27.904	11.606	20.704	5.804	(198)	(2.365)	56.441	119.896
Comercio e ingresos por inversiones, neto	(541)	-	2.984	-	23.057	78.693	59.678	163.871
Ganancias en moneda extranjera (pérdidas), netas	16.954	4.856	546	2.00	17.272	(104.838)	32.156	(33.052)
Otros ingresos de explotación	-	2.105	8,00	-	-	2.438	14.782	19.333
Provisión para pérdidas en préstamos	47	(10.420)	(7.499)	(5.085)	-	(811)	(65.882)	(89.650)
Margen Operativo Bruto	83.227	63.905	72.242	19.548	103.530	(13.410)	316.609	645.651
Otros ingresos y gastos	176	-	-	-	-	-	1.514	1.690
Gastos de operación	(14.908)	(27.259)	(48.777)	(12.731)	(10.088)	(64.747)	(202.784)	(381.294)
Utilidad antes de impuesto	68.495	36.646	23.465	6.817	93.442	(78.157)	115.339	266.047
Promedios de los préstamos	3.569.468	2.014.406	2.816.697	175.330	80.170	158	5.741.349	14.397.578
Inversiones en promedio	-	-	-	-	598.958	-	923.910	1.522.868

CORPBANCA Y SUBSIDIARIAS
NOTAS A LOS ESTADOS FINANCIEROS CONSOLIDADOS
Al 30 de septiembre de 2015 y 2014 y al 31 de diciembre de 2014

b) Activos y Pasivos

	Al 30 de septiembre 2015							Total	
	Banca Comercial		Banca Minorista			Tesorería e Internacional	Otros Servicios Financieros		Colombia
	Grandes Empresas y Corporativas	Empresas	Banca Tradicional y Privada	División Consumo Banco Condell					
MMS	MMS	MMS	MMS	MMS	MMS	MMS	MMS		
Colocaciones:									
Vivienda	-	35.587	1702.418	3.738	31	-	492.571	2.234.345	
Consumo	23	3.713	427.023	169.457	-	-	141.309	1.741.525	
Comercial	4.326.448	1929.327	985.237	15	83.141	26	3.619.130	10.943.324	
Colocaciones antes de provisiones	4.326.471	1.968.627	3.114.678	173.210	83.172	26	5.253.010	14.919.194	
Provisiones constituidas sobre colocaciones	(46.783)	(41.231)	(32.394)	(12.177)	-	2.379	(218.065)	(348.271)	
Colocaciones netas de provisiones (*)	4.279.688	1.927.396	3.082.284	161.033	83.172	2.405	5.034.945	14.570.923	
Instrumentos para negociación	-	-	-	-	96.896	-	195.506	292.402	
Contratos de retrocompra y préstamos de valores	-	-	-	-	15.163	-	112.161	127.324	
Contratos de derivados financieros	-	-	-	-	1.102.044	-	165.562	1.267.606	
Instrumentos de inversión disponibles para la venta	-	-	-	-	815.910	-	866.206	1.682.116	
Instrumentos de inversión hasta el vencimiento	-	-	-	-	141.632	-	127.297	268.929	
Activos no incorporados en segmentos (**)	-	-	-	-	-	-	-	2.725.341	
Total activos	4.279.688	1.927.396	3.082.284	161.033	2.254.817	2.405	6.501.677	20.934.641	
Cuentas corrientes	27.1935	324.733	261.773	10	335	14.226	696.888	1.669.900	
Otros saldos vistas	136.543	48.358	39.866	7.579	-	51.760	2.034.544	2.318.650	
Depósitos y captaciones	1.171.483	890.182	1.233.014	12.931	2.817.281	-	2.294.945	8.419.836	
Contratos de retrocompra y préstamos de valores	-	-	-	-	1.840	15.510	667.254	684.604	
Contratos de derivados financieros	-	-	-	-	812.659	-	125.925	938.584	
Obligaciones con bancos	-	-	-	-	1.019.833	-	441.180	1.461.013	
Instrumentos de deuda emitidos	-	-	-	-	2.832.003	-	355.451	3.187.454	
Pasivos no incorporados en segmentos (**)	-	-	-	-	-	-	-	779.823	
Patrimonio	-	-	-	-	-	-	-	1.474.777	
Total pasivos y patrimonio	1.579.961	1.263.273	1.534.653	20.520	7.483.951	181.496	6.616.187	20.934.641	

CORPBANCA Y SUBSIDIARIAS
NOTAS A LOS ESTADOS FINANCIEROS CONSOLIDADOS
Al 30 de septiembre de 2015 y 2014 y al 31 de diciembre de 2014

Al 31 de diciembre 2014

	Banca Comercial		Banca Minorista		Tesorería e Internacional	Otros Servicios Financieros	Colombia	Total
	Grandes Empresas y Corporativas	Empresas	Banca Tradicional y Privada	División				
				Consumo Banco Condell				
	MMS	MMS	MMS	MMS	MMS	MMS	MMS	
Colocaciones:								
Vivienda	-	29.233	1708.700	4.097	31	-	502.824	2.244.885
Consumo	26	3.763	408.866	176.518	-	-	1177.160	1.766.333
Comercial	3.884.110	1915.805	929.480	18	621.274	135	3.663.789	11.014.611
Colocaciones antes de provisiones	3.884.136	1.948.801	3.047.046	180.633	621.305	135	5.343.773	15.025.829
Provisiones constituidas sobre colocaciones	(40.394)	(42.598)	(29.891)	(13.013)	-	3.919	(197.739)	(319.716)
Colocaciones netas de provisiones (*)	3.843.742	1.906.203	3.017.155	167.620	621.305	4.054	5.146.034	14.706.113
Instrumentos para negociación	-	-	-	-	114.809	-	571.089	685.898
Contratos de retro compra y préstamos de valores	-	-	-	-	27.106	-	50.973	78.079
Contratos de derivados financieros	-	-	-	-	651.284	-	115.515	766.799
Instrumentos de inversión disponibles para la venta	-	-	-	-	677.793	-	479.103	1.156.896
Instrumentos de inversión hasta el vencimiento	-	-	-	-	31.450	-	159.227	190.677
Activos no incorporados en segmentos (**)	-	-	-	-	-	-	-	2.775.364
Total activos	3.843.742	1.906.203	3.017.155	167.620	2.123.747	4.054	6.521.941	20.359.826
Cuentas corrientes	330.711	307.644	235.215	3	1029	(4.531)	801.149	1.671.220
Otros saldos vistas	79.032	50.895	37.901	7.718	-	46.308	2.061.874	2.283.728
Depósitos y captaciones	967.530	866.950	1.141.464	13.212	2.850.439	-	2.237.371	8.076.966
Contratos de retro compra y préstamos de valores	-	-	-	-	720	8.139	652.804	661.663
Contratos de derivados financieros	-	-	-	-	526.806	-	80.877	607.683
Obligaciones con bancos	-	-	-	-	1028.953	-	402.970	1.431.923
Instrumentos de deuda emitidos	-	-	-	-	2.705.331	-	373.719	3.079.050
Pasivos no incorporados en segmentos (**)	-	-	-	-	-	-	-	779.853
Patrimonio	-	-	-	-	-	-	-	1.767.740
Total pasivos y patrimonio	1.377.273	1.225.489	1.414.580	20.933	7.113.278	49.916	6.610.764	20.359.826

(*) Las colocaciones netas de provisiones incluyen los montos adeudados por bancos al 30 de septiembre de 2015 y al 31 de diciembre de 2014.

CORPBANCA Y SUBSIDIARIAS
NOTAS A LOS ESTADOS FINANCIEROS CONSOLIDADOS
Al 30 de septiembre de 2015 y 2014 y al 31 de diciembre de 2014

(**) El detalle de los activos y pasivos no segmentados al 30 de septiembre de 2015 y al 31 de diciembre de 2014 es el siguiente:

ACTIVOS	Nota	Al 30 de septiembre 2015	Al 31 de diciembre 2014
		<u>MMS</u>	<u>MMS</u>
Efectivo y depósitos en bancos	5	1.086.769	1.169.178
Operaciones con liquidación en curso	5	244.061	212.842
Inversiones en sociedades	11	15.049	15.842
Intangibles	12	668.462	757.777
Activo fijo	13	89.580	92.642
Impuestos corrientes		-	1.608
Impuestos diferidos		119.638	113.501
Otros activos	14	501.782	411.974
		<u>2.725.341</u>	<u>2.775.364</u>

Pasivos que no se incluyen en segmentos son los siguientes:

PASIVOS	Nota	Al 30 de septiembre 2015	Al 31 de diciembre 2014
		<u>MMS</u>	<u>MMS</u>
Operaciones con liquidación en curso	5	213.746	145.771
Otras obligaciones financieras	17	13.373	15.422
Impuestos corrientes		8.248	-
Impuestos diferidos		154.528	180.934
Provisiones		182.629	227.010
Otros pasivos	18	207.299	210.716
		<u>779.823</u>	<u>779.853</u>

El porcentaje de Activos y Pasivos no incluidos en la segmentación equivalen a un 13% y 3,7% respectivamente al 30 de septiembre de 2015 (13,6% y 3,8% al 31 de diciembre de 2014).

CORPBANCA Y SUBSIDIARIAS
NOTAS A LOS ESTADOS FINANCIEROS CONSOLIDADOS
Al 30 de septiembre de 2015 y 2014 y al 31 de diciembre de 2014

NOTA 5 - EFECTIVO Y EQUIVALENTE DE EFECTIVO

a. Detalle de efectivo y equivalente de efectivo

El detalle de los saldos incluidos bajo efectivo y equivalente de efectivo es el siguiente:

	Al 30 de Septiembre 2015	Al 31 de diciembre 2014	Al 30 de Septiembre 2014
	<u>MM\$</u>	<u>MM\$</u>	<u>MM\$</u>
Efectivo y depósitos en bancos			
Efectivo	228.663	175.886	199.315
Depósitos en el Banco Central de Chile	28.119	39.885	19.207
Depósitos bancos nacionales	529	795	1.387
Depósitos en el exterior	829.458	952.612	848.299
Subtotal Efectivo y depósitos en bancos	<u>1.086.769</u>	<u>1.169.178</u>	<u>1.068.208</u>
Operaciones con liquidación en curso netas	30.315	67.071	19.846
Instrumentos financieros de alta liquidez (1)	22.288	118.897	130.008
Contratos de retrocompra (2)	127.069	75.440	265.543
Total efectivo y equivalente de efectivo	<u>1.266.441</u>	<u>1.430.586</u>	<u>1.483.605</u>

- (1) Corresponde a instrumentos para negociación, instrumentos de inversión disponibles para la venta y fondos mutuos de renta fija, cuyo plazo de vencimiento no supere los tres meses desde la fecha de adquisición.
- (2) Corresponde a contratos de retrocompra, cuyo plazo de vencimiento no supere los tres meses desde la fecha de adquisición, los cuales son presentados en la línea “Contratos de retrocompra y préstamos de valores” en el estado de situación.

El nivel de los fondos en efectivo en el Banco Central de Chile y en el banco de la republica de Colombia (incluido en depósitos en el exterior), responde a regulaciones sobre encaje que el Banco debe mantener como promedio en períodos mensuales.

CORPBANCA Y SUBSIDIARIAS
NOTAS A LOS ESTADOS FINANCIEROS CONSOLIDADOS
Al 30 de septiembre de 2015 y 2014 y al 31 de diciembre de 2014

El detalle de (1) y (2) es el siguiente:

	Nota	Al 30 de Septiembre 2015	Al 31 de diciembre 2014	Al 30 de Septiembre 2014
		MM\$	MM\$	MM\$
Instrumentos financieros de alta liquidez (1)				
Instrumentos para negociación	6	9.987	101.983	34.681
Instrumentos de inversión disponibles para la venta	10	12.301	16.914	95.327
Total		22.288	118.897	130.008
Contratos de retrocompra (2)				
	7	127.069	75.440	265.543

b. Operaciones con liquidación en curso

Las operaciones con liquidación en curso corresponden a transacciones en que sólo resta la liquidación que aumentará o disminuirá los fondos en el Banco Central de Chile o en bancos del exterior, normalmente dentro de 12 ó 24 horas hábiles siguientes al cierre de cada ejercicio, lo que se detalla como sigue:

	Al 30 de Septiembre 2015	Al 31 de diciembre 2014	Al 30 de Septiembre 2014
	MM\$	MM\$	MM\$
Activos			
Documentos a cargo de otros bancos (canje)	44.059	55.775	41.914
Fondos por recibir	200.002	157.067	544.715
Subtotal activos	244.061	212.842	586.629
Pasivos			
Fondos por entregar	213.746	145.771	566.783
Subtotal pasivos	213.746	145.771	566.783
Operaciones con liquidación en curso netas	30.315	67.071	19.846

CORPBANCA Y SUBSIDIARIAS
NOTAS A LOS ESTADOS FINANCIEROS CONSOLIDADOS
Al 30 de septiembre de 2015 y 2014 y al 31 de diciembre de 2014

NOTA 6 - INSTRUMENTOS PARA NEGOCIACION

El detalle de los instrumentos designados como instrumentos financieros para negociación es el siguiente:

	<u>Al 30 de Septiembre 2015</u> MM\$	<u>Al 31 de diciembre 2014</u> MM\$
Instrumentos del Estado y del Banco Central de Chile:		
Bonos del Banco Central de Chile	-	-
Pagarés del Banco Central de Chile	9.168	-
Otros instrumentos del Estado y del Banco Central de Chile	7.245	4.822
Instrumentos de otras instituciones nacionales:		
Bonos	1.707	2.548
Pagarés	20.118	13.320
Otros instrumentos	68	15
Instrumentos de instituciones extranjeras:		
Bonos	160.173	542.791
Pagarés	-	-
Otros instrumentos	65.470	110.615
Inversiones en fondos mutuos:		
Fondos administrados por entidades relacionadas	28.453	11.787
Fondos administrados por terceros	-	-
Totales	<u>292.402</u> (*)	<u>685.898</u> (*)

(*) Al 30 de septiembre de 2015 el total de instrumentos para negociación incluye MM\$9.987 (MM\$34.681 al 30 de septiembre de 2014), cuyo plazo de vencimiento no supera los tres meses desde la fecha de adquisición. (Ver nota 5).

CORPBANCA Y SUBSIDIARIAS
NOTAS A LOS ESTADOS FINANCIEROS CONSOLIDADOS
Al 30 de septiembre de 2015 y 2014 y al 31 de diciembre de 2014

NOTA 7 - OPERACIONES CON PACTO DE RETROCOMPRA Y PRÉSTAMOS DE VALORES

- a) El Banco compra instrumentos financieros acordando revenderlos en una fecha futura. Al 30 de septiembre de 2015 y al 31 de diciembre de 2014, los instrumentos adquiridos con pactos de retroventa son:

	Al 30 de Septiembre 2015				
	Desde 1 día y menos de 3 meses	Más de tres meses y menos de un año		Más de un Año	Total
		MMS	MMS		
Instrumentos del Estado y del Banco Central:					
Instrumentos del Banco Central	-	-	-	-	
Bonos o pagarés de la Tesorería	1.204	-	-	1.204	
Otros instrumentos fiscales	-	-	-	-	
Otros instrumentos emitidos en el país:					
Instrumentos de otros bancos del país	3.017	-	-	3.017	
Bonos y efectos de comercio de empresas	-	-	-	-	
Otros instrumentos emitidos en el país	10.687	255	-	10.942	
Instrumentos emitidos en el exterior:					
Instrumentos de gobiernos y bancos centrales	112.161	-	-	112.161	
Otros instrumentos emitidos en el exterior	-	-	-	-	
Inversiones en fondos mutuos:					
Fondos administrados por sociedades relacionadas	-	-	-	-	
Fondos administrados por terceros	-	-	-	-	
Totales (*)	127.069	255	-	127.324	

	Al 31 de diciembre 2014				
	Desde 1 día y menos de 3 meses	Más de tres meses y menos de un año		Más de un Año	Total
		MMS	MMS		
Instrumentos del Estado y del Banco Central:					
Instrumentos del Banco Central	339	-	-	339	
Bonos o pagarés de la Tesorería	-	-	-	-	
Otros instrumentos fiscales	-	-	-	-	
Otros instrumentos emitidos en el país:					
Instrumentos de otros bancos del país	13.148	-	-	13.148	
Bonos y efectos de comercio de empresas	272	-	-	272	
Otros instrumentos emitidos en el país	10.708	-	-	10.708	
Instrumentos emitidos en el exterior:					
Instrumentos de gobiernos y bancos centrales	50.973	2.639	-	53.612	
Otros instrumentos emitidos en el exterior	-	-	-	-	
Inversiones en fondos mutuos:					
Fondos administrados por sociedades relacionadas	-	-	-	-	
Fondos administrados por terceros	-	-	-	-	
Totales	75.440	2.639	-	78.079	

(*) Al 30 de septiembre de 2015 el total de las compras con pacto incluyen MM\$127.069 (MM\$265.543 al 30 de septiembre de 2014), cuyo plazo de vencimiento no supera los tres meses desde la fecha de adquisición. (Ver nota 5)

CORPBANCA Y SUBSIDIARIAS
NOTAS A LOS ESTADOS FINANCIEROS CONSOLIDADOS
Al 30 de septiembre de 2015 y 2014 y al 31 de diciembre de 2014

- b) Al 30 de septiembre de 2015 y al 31 de diciembre de 2014, los instrumentos vendidos con pactos de retrocompra son los siguientes:

	Al 30 de Septiembre 2015			
	Desde 1 día y menos de 3 meses	Más de tres meses y		Total
		menos de un año	Más de un Año	
		MM\$	MM\$	
Instrumentos del Estado y del Banco Central:				
Instrumentos del Banco Central	-	-	-	-
Bonos o pagarés de la Tesorería	1.840	-	-	1.840
Otros instrumentos fiscales	-	-	-	-
Otros instrumentos emitidos en el país:				
Instrumentos de otros bancos del país	15.510	-	-	15.510
Bonos y efectos de comercio de empresas	-	-	-	-
Otros instrumentos emitidos en el país	-	-	-	-
Instrumentos emitidos en el exterior:				
Instrumentos de gobiernos y bancos centrales	667.254	-	-	667.254
Otros instrumentos emitidos en el exterior	-	-	-	-
Inversiones en fondos mutuos:				
Fondos administrados por sociedades relacionadas	-	-	-	-
Fondos administrados por terceros	-	-	-	-
Totales	684.604	-	-	684.604

	Al 31 de diciembre 2014			
	Desde 1 día y menos de 3 meses	Más de tres meses y		Total
		menos de un año	Más de un Año	
		MM\$	MM\$	
Instrumentos del Estado y del Banco Central:				
Instrumentos del Banco Central	720	-	-	720
Bonos o pagarés de la Tesorería	-	-	-	-
Otros instrumentos fiscales	-	-	-	-
Otros instrumentos emitidos en el país:				
Instrumentos de otros bancos del país	8.138	-	-	8.138
Bonos y efectos de comercio de empresas	-	-	-	-
Otros instrumentos emitidos en el país	-	-	-	-
Instrumentos emitidos en el exterior:				
Instrumentos de gobiernos y bancos centrales	652.805	-	-	652.805
Otros instrumentos emitidos en el exterior	-	-	-	-
Inversiones en fondos mutuos:				
Fondos administrados por sociedades relacionadas	-	-	-	-
Fondos administrados por terceros	-	-	-	-
Totales	661.663	-	-	661.663

CORPBANCA Y SUBSIDIARIAS
NOTAS A LOS ESTADOS FINANCIEROS CONSOLIDADOS
Al 30 de septiembre de 2015 y 2014 y al 31 de diciembre de 2014

NOTA 8 - ADEUDADO POR BANCOS

Al cierre de los estados financieros al 30 de septiembre de 2015 y al 31 de diciembre de 2014, los saldos presentados en el rubro “Adeudado por bancos” son los siguientes:

	<u>Al 30 de septiembre 2015</u>		
	Cartera sin deterioro	Cartera deteriorada	Total
	MM\$	MM\$	MM\$
Bancos del País			
Préstamos a bancos del país	-	-	-
Provisiones y deterioro para créditos con bancos en el país	-	-	-
Subtotal	-	-	-
Bancos del Exterior			
Préstamos a bancos del exterior	206.945	-	206.945
Otras acreencias con bancos del exterior	-	-	-
Provisiones y deterioro para créditos con bancos en el exterior	(301)	-	(301)
Subtotal	206.644	-	206.644
Banco Central de Chile			
Depósitos en el Banco Central no disponibles	82.000	-	82.000
Subtotal	82.000	-	82.000
Totales	288.644	-	288.644
	<u>Al 31 de diciembre 2014</u>		
	Cartera sin deterioro	Cartera deteriorada	Total
	MM\$	MM\$	MM\$
Bancos del País			
Préstamos a bancos del país	-	-	-
Provisiones y deterioro para créditos con bancos en el país	-	-	-
Subtotal	-	-	-
Bancos del Exterior			
Préstamos a bancos del exterior	194.433	-	194.433
Otras acreencias con bancos del exterior	-	-	-
Provisiones y deterioro para créditos con bancos en el exterior	(271)	-	(271)
Subtotal	194.162	-	194.162
Banco Central de Chile			
Depósitos en el Banco Central no disponibles	620.047	-	620.047
Subtotal	620.047	-	620.047
Totales	814.209	-	814.209

CORPBANCA Y SUBSIDIARIAS
NOTAS A LOS ESTADOS FINANCIEROS CONSOLIDADOS
Al 30 de septiembre de 2015 y 2014 y al 31 de diciembre de 2014

El detalle de los movimientos de las provisiones y deterioro para créditos con bancos en el país y en el exterior durante los períodos enero a septiembre del año 2015 y 2014, y por todo el año 2014, se resumen como sigue:

	Bancos en el país	Bancos en el Exterior	Total
	MM\$	MM\$	MM\$
Saldo al 1° de enero 2015	-	(271)	(271)
Provisiones constituidas	-	(169)	(169)
Provisiones liberadas	-	161	161
Diferencias de conversión	-	(22)	(22)
Saldos al 30 de septiembre de 2015	-	(301)	(301)

	Bancos en el país	Bancos en el Exterior	Total
	MM\$	MM\$	MM\$
Saldo al 1° de enero 2014	-	(137)	(137)
Provisiones constituidas	-	(269)	(269)
Provisiones liberadas	-	117	117
Diferencias de conversión	-	18	18
Saldos al 31 de diciembre de 2014	-	(271)	(271)

	Bancos en el país	Bancos en el Exterior	Total
	MM\$	MM\$	MM\$
Saldo al 1° de enero 2014	-	(137)	(137)
Provisiones constituidas	-	(204)	(118)
Provisiones liberadas	-	142	142
Diferencias de conversión	-	(15)	(15)
Saldos al 30 de septiembre de 2014	-	(214)	(128)

CORPBANCA Y SUBSIDIARIAS
NOTAS A LOS ESTADOS FINANCIEROS CONSOLIDADOS
Al 30 de septiembre de 2015 y 2014 y al 31 de diciembre de 2014

NOTA 9 - CREDITOS Y CUENTAS POR COBRAR A CLIENTES

a) Créditos y cuentas por cobrar a clientes

Al 30 de septiembre de 2015 y al 31 de diciembre de 2014, la composición de la cartera de colocaciones es la siguiente:

	Activos antes de provisiones			Provisiones			Activo Neto MM\$
	Cartera sin deterioro	Cartera Deteriorada	Total	Provisiones Individuales	Provisiones Grupales	Total	
	MM\$	MM\$	MM\$	MM\$	MM\$	MM\$	
Al 30 de septiembre 2015							
Colocaciones comerciales:							
Préstamos comerciales	8.356.248	296.683	8.652.931	172.925	18.455	191.380	8.461.551
Créditos de comercio exterior	622.048	19.268	641.316	20.080	371	20.451	620.865
Deudores en cuentas corrientes	42.024	3.342	45.366	1.128	1.393	2.521	42.845
Operaciones de factoring	58.022	449	58.471	1.473	274	1.747	56.724
Operaciones de leasing (*)	813.533	51.926	865.459	15.105	2.825	17.930	847.529
Otros créditos y cuentas por cobrar	381.064	9.772	390.836	1.526	8.419	9.945	380.891
Subtotales	10.272.939	381.440	10.654.379	212.237	31.737	243.974	10.410.405
Colocaciones para vivienda:							
Préstamos con letras de crédito	55.014	1.711	56.725	-	158	158	56.567
Préstamos con mutuos hipotecarios endosables	160.999	4.922	165.921	-	844	844	165.077
Otros créditos con mutuos para vivienda	1.681.980	21.811	1.703.791	-	9.831	9.831	1.693.960
Operaciones de leasing (*)	269.733	4.957	274.690	-	7.262	7.262	267.428
Otros créditos y cuentas por cobrar	32.168	1.050	33.218	-	196	196	33.022
Subtotales	2.199.894	34.451	2.234.345	-	18.291	18.291	2.216.054
Colocaciones de consumo:							
Créditos de consumo en cuotas	1.289.634	37.373	1.327.007	-	64.800	64.800	1.262.207
Deudores en cuentas corrientes	50.445	579	51.024	-	1.952	1.952	49.072
Deudores por tarjetas de crédito	240.207	4.952	245.159	-	11.752	11.752	233.407
Operaciones de leasing (*)	18.801	326	19.127	-	582	582	18.545
Otros créditos y cuentas por cobrar	96.341	2.867	99.208	-	6.619	6.619	92.589
Subtotales	1.695.428	46.097	1.741.525	-	85.705	85.705	1.655.820
Totales	14.168.261	461.988	14.630.249	212.237	135.733	347.970	14.282.279

(*) Las operaciones de leasing (comercial, vivienda y consumo) se presentan netas por MM\$1.133.502 y MM\$1.165.208 para 30 de septiembre de 2015 y 31 de diciembre 2014.

CORPBANCA Y SUBSIDIARIAS
NOTAS A LOS ESTADOS FINANCIEROS CONSOLIDADOS
Al 30 de septiembre de 2015 y 2014 y al 31 de diciembre de 2014

Cartera sin Deterioro:

Incluye los deudores individuales en Cartera en cumplimiento normal (A1 hasta A6) como Cartera subestandar (B1 hasta B2). Para el caso grupal, incluye la Cartera incumplimiento normal.

Cartera Deteriorada:

Incluye los deudores individuales en Cartera en incumplimiento como Cartera subestandar (B3 hasta B4). Para el caso grupal, incluye la Cartera en incumplimiento.

Al 31 de diciembre 2014

	Activos antes de provisiones			Provisiones Constituidas			Activo Neto MMS
	Cartera sin deterioro	Cartera Deteriorada	Total	Provisiones Individuales	Provisiones Globales	Total	
	MMS	MMS	MMS	MMS	MMS	MMS	
Colocaciones comerciales:							
Préstamos comerciales	8.145.577	251.337	8.396.914	140.794	19.735	160.529	8.236.385
Créditos de comercio exterior	481.183	24.368	505.551	20.703	272	20.975	484.576
Deudores en cuentas corrientes	32.316	2.727	35.043	704	1.004	1.708	33.335
Operaciones de factoring	69.771	143	69.914	1.733	143	1.876	68.038
Operaciones de leasing (*)	841.694	39.099	880.793	10.616	3.997	14.613	866.180
Otros créditos y cuentas por cobrar	309.761	2.155	311.916	1.146	5.184	6.330	305.586
Subtotales	9.880.302	319.829	10.200.131	175.696	30.335	206.031	9.994.100
Colocaciones para vivienda:							
Préstamos con letras de crédito	62.262	2.360	64.622	-	192	192	64.430
Préstamos con mutuos hipotecarios endosables	176.912	5.402	182.314	-	1.045	1.045	181.269
Otros créditos con mutuos para vivienda	1.648.376	22.915	1.671.291	-	10.026	10.026	1.661.265
Operaciones de leasing (*)	285.366	5.554	290.920	-	11.594	11.594	279.326
Otros créditos y cuentas por cobrar	34.588	1.150	35.738	-	232	232	35.506
Subtotales	2.207.504	37.381	2.244.885	-	23.089	23.089	2.221.796
Colocaciones de consumo:							
Créditos de consumo en cuotas	1.134.927	37.104	1.172.031	-	61.188	61.188	1.110.843
Deudores en cuentas corrientes	46.403	1.325	47.728	-	1.877	1.877	45.851
Deudores por tarjetas de crédito	244.966	5.003	249.969	-	12.364	12.364	237.605
Operaciones de leasing (*)	19.932	452	20.384	-	682	682	19.702
Otros créditos y cuentas por cobrar	271.116	5.105	276.221	-	14.214	14.214	262.007
Subtotales	1.717.344	48.989	1.766.333	-	90.325	90.325	1.676.008
Totales	13.805.150	406.199	14.211.349	175.696	143.749	319.445	13.891.904

Las garantías tomadas por el Banco para el aseguramiento del cobro de los derechos reflejados en su cartera de colocaciones corresponden a garantías reales del tipo Hipotecarias (propiedades urbanas y rurales, terrenos agrícolas, naves marítimas y aeronaves, pertenencias mineras y otros bienes) y Prendas (Inventarios, bienes agrícolas, bienes industriales, plantaciones y otros bienes en prenda).

El Banco financia a sus clientes la adquisición de bienes, tanto mobiliarios como inmobiliarios, mediante contratos de arrendamiento financiero que se presentan en este rubro.

CORPBANCA Y SUBSIDIARIAS
NOTAS A LOS ESTADOS FINANCIEROS CONSOLIDADOS
Al 30 de septiembre de 2015 y 2014 y al 31 de diciembre de 2014

b) Provisiones

El detalle de los movimientos de las provisiones durante los períodos enero a septiembre del año 2015 y 2014, y por todo el año 2014, se resumen como sigue:

	Provisiones individuales	Provisiones grupales	Total
	MM\$	MM\$	MM\$
Saldos al 1 de enero 2015	175.696	143.749	319.445
Castigos de cartera			
Colocaciones comerciales	(15.549)	(11.649)	(27.198)
Colocaciones para vivienda	-	(1.940)	(1.940)
Colocaciones de consumo	-	(51.467)	(51.467)
Total de castigos	(15.549)	(65.056)	(80.605)
Provisiones constituidas	142.003	145.647	287.650
Provisiones liberadas	(72.515)	(71.470)	(143.985)
Deterioros	-	-	-
Uso de provisión	(6.684)	-	(6.684)
Diferencias de conversión	(10.714)	(17.137)	(27.851)
Saldos al 30 de septiembre 2015	212.237	135.733	347.970
	Provisiones individuales	Provisiones grupales	Total
	MM\$	MM\$	MM\$
Saldos al 1 de enero 2014	173.470	134.409	307.879
Castigos de cartera			
Colocaciones comerciales	(20.964)	(16.133)	(37.097)
Colocaciones para vivienda	-	(2.506)	(2.506)
Colocaciones de consumo	-	(62.032)	(62.032)
Total de castigos	(20.964)	(80.671)	(101.635)
Provisiones constituidas	133.767	194.498	328.265
Provisiones liberadas	(91.686)	(84.490)	(176.176)
Deterioros	-	-	-
Uso de provisión	(9.239)	-	(9.239)
Diferencias de conversión	(9.652)	(19.997)	(29.649)
Saldos al 31 de diciembre 2014	175.696	143.749	319.445

CORPBANCA Y SUBSIDIARIAS
NOTAS A LOS ESTADOS FINANCIEROS CONSOLIDADOS
Al 30 de septiembre de 2015 y 2014 y al 31 de diciembre de 2014

	Provisiones individuales	Provisiones grupales	Total
	MM\$	MM\$	MM\$
Saldos al 1 de enero 2014	173.470	134.409	307.879
Castigos de cartera			
Colocaciones comerciales	(18.431)	(10.194)	(28.625)
Colocaciones para vivienda	-	(1.772)	(1.772)
Colocaciones de consumo	-	(51.441)	(51.441)
Total de castigos	(18.431)	(63.407)	(81.838)
Provisiones constituidas	104.732	146.762	251.494
Provisiones liberadas	(74.918)	(72.090)	(147.008)
Deterioros	-	-	-
Uso de provisión	(13.217)	-	(13.217)
Diferencias de conversión	7.603	7.917	15.520
Saldos al 30 de septiembre 2014	179.239	153.591	332.830

c) Venta de Cartera

Al 30 de septiembre de 2015 y 2014, el Banco y sus subsidiarias efectuaron compras y ventas de cartera de colocaciones. El efecto en resultado del conjunto de estas transacciones no supera el 5% del resultado neto antes de impuestos. Dicho resultado se incluye en el rubro utilidad/pérdida neta de operaciones financieras en el estado de resultado consolidados del periodo, revelado en nota n°23, línea “otros instrumentos a valor razonable con efecto en resultados”.

CORPBANCA Y SUBSIDIARIAS
NOTAS A LOS ESTADOS FINANCIEROS CONSOLIDADOS
Al 30 de septiembre de 2015 y 2014 y al 31 de diciembre de 2014

NOTA 10 - INSTRUMENTOS DE INVERSION

a) Al 30 de septiembre de 2015 y al 31 de diciembre de 2014, el detalle de los instrumentos que el Banco ha designado como instrumentos financieros mantenidos como disponibles para la venta y hasta su vencimiento es el siguiente:

	<u>Al 30 de Septiembre</u>			<u>Al 31 de diciembre</u>		
	<u>2015</u>			<u>2014</u>		
	<u>Disponible</u> <u>para la venta</u>	<u>Mantenidos</u> <u>hasta el</u> <u>vencimiento</u>	<u>Total</u>	<u>Disponible</u> <u>para la venta</u>	<u>Mantenidos</u> <u>hasta el</u> <u>vencimiento</u>	<u>Total</u>
	MM\$	MM\$	MM\$	MM\$	MM\$	MM\$
<u>Inversiones Cotizadas en Mercados Activos:</u>						
Instrumentos Del Estado y del Banco Central de Chile						
Instrumentos del Banco Central de Chile	422.044	-	422.044	276.487	-	276.487
Bonos o Pagarés de la Tesorería General de la República	236.527	-	236.527	253.999	-	253.999
Otros instrumentos fiscales	1.188	-	1.188	6.442	-	6.442
Instrumentos de otras instituciones nacionales						
Pagarés de depósitos bancarios	11.748	-	11.748	54.162	-	54.162
Letras hipotecarias bancarias	95	-	95	203	-	203
Bonos bancarios	24.615	-	24.615	-	-	-
Otros instrumentos	50.067	5.437	55.504	51.526	7.175	58.701
Instrumentos emitidos en el exterior						
Instrumentos de gobiernos o bancos centrales extranjeros	673.057	3.623	676.680	434.392	-	434.392
Otros instrumentos emitidos en el exterior	262.775	259.869	522.644	79.685	183.502	263.187
Provisión por deterioro	-	-	-	-	-	-
<u>Inversiones no cotizadas en mercados activos:</u>						
Bonos y efectos de comercio de empresa	-	-	-	-	-	-
Otros instrumentos	-	-	-	-	-	-
Provisión por deterioro	-	-	-	-	-	-
Totales	<u>1.682.116</u>	<u>268.929</u>	<u>1.951.045</u>	<u>1.156.896</u>	<u>190.677</u>	<u>1.347.573</u>

(*) Al 30 de septiembre de 2015 el total de los instrumentos disponibles para la venta incluyen MM\$12.301 (MM\$95.327 al 30 de septiembre de 2014), cuyo plazo de vencimiento no supera los tres meses desde la fecha de adquisición. (Ver nota 5)

Deterioro de instrumentos de inversión

La cartera de instrumentos de inversión del Banco, no presenta índices de deterioro al 30 de septiembre de 2015 y al 31 de diciembre de 2014.

Dentro de este contexto, todas las inversiones cotizadas en mercados no activos clasificadas como disponibles para la venta han sido registradas a su valor razonable.

CorpBanca revisó los instrumentos con pérdidas no realizadas al 30 de septiembre de 2015 y al 31 de diciembre de 2014, concluyendo que no eran deterioros más que temporales. Por lo tanto, no implican ajustes a resultados del periodo.

CORPBANCA Y SUBSIDIARIAS
NOTAS A LOS ESTADOS FINANCIEROS CONSOLIDADOS
Al 30 de septiembre de 2015 y 2014 y al 31 de diciembre de 2014

NOTA 11 - INVERSIONES EN SOCIEDADES

a) Inversiones en Sociedades

Al 30 de septiembre de 2015 y al 31 de diciembre de 2014, las principales inversiones en sociedades se detallan a continuación:

Sociedad	Al 30 de Septiembre 2015		Al 31 de diciembre 2014	
	% Participación	MM\$	% Participación	MM\$
Nexus S.A.	12,90	1.057	12,90	1.057
Transbank S.A.	8,72	3.249 (iii)	8,72	3.145
Combanc S.A.	5,29	186 (ii)	5,29	159
Redbanc S.A.	2,50	110	2,50	110
Sociedad Interbancaria de Depósitos de Valores S.A.	3,91	75	3,91	75
Imerc OTC S.A.	6,67	864	6,67	864
Deceval S.A.	10,76	5.291 (i)	10,76	5.915 (i)
A.C.H Colombia	4,22	400 (i)	4,22	447 (i)
Redeban Multicolor S.A	1,60	235 (i)	1,60	263 (i)
Cámara de Compensación Divisas de Col. S.A.	6,38	61 (i)	6,38	68 (i)
Cámara de Riesgo Central de Contraparte S.A.	2,42	172 (i)	2,42	192 (i)
B.C.H. - Liquidación	-	- (i)	-	- (i)
Cifin	9,00	414 (i)	9,00	295 (i)
Servibanca - Tecnibanca	4,54	1.011 (i)	4,54	1.130 (i)
Derechos o acciones en otras sociedades				
Acción Bolsa de Comercio de Santiago	2,08	1.056	2,08	1.056
Acción Bolsa Electrónica de Chile	2,44	211	2,44	211
Bolsa de Valores de Colombia	0,67	588 (i)	0,97	778 (i)
Fogacol	150.000 Unidades	69 (i)	150.000 Unidades	77 (i)
Totales		<u>15.049</u>		<u>15.842</u>

(i) Corresponde a las inversiones en otras sociedades efectuadas por las Subsidiarias establecidas en Colombia.

(ii) Corresponde a la compra de 55 acciones de Combanc S.A en el periodo por MM\$27.-

(iii) Corresponde a la compra de 512.018 acciones de Transbank S.A en el periodo por MM\$104.-

Durante los períodos enero a septiembre de 2015 y 2014, el Banco percibió dividendos de sus sociedades, de acuerdo a lo siguiente:

	Al 30 de Septiembre 2015	Al 30 de Septiembre 2014
	MM\$	MM\$
Dividendos Percibidos	1.278	1.690
Totales	<u>1.278</u>	<u>1.690</u>

CORPBANCA Y SUBSIDIARIAS
NOTAS A LOS ESTADOS FINANCIEROS CONSOLIDADOS
Al 30 de septiembre de 2015 y 2014 y al 31 de diciembre de 2014

El movimiento de las inversiones en sociedades al 30 de septiembre de 2015 y al 31 de diciembre de 2014, es el siguiente:

	Al 30 de septiembre 2015	Al 31 de diciembre 2014
	<u>MM\$</u>	<u>MM\$</u>
Valor libro inicial al 1° Enero	15.842	15.465
Adquisición de inversiones	282	2.664
Venta de inversiones	(108)	(16)
Valorización PPA	-	(1.543)
Diferencias de conversión	(967)	(728)
Totales	<u>15.049</u>	<u>15.842</u>

CORPBANCA Y SUBSIDIARIAS
NOTAS A LOS ESTADOS FINANCIEROS CONSOLIDADOS
Al 30 de septiembre de 2015 y 2014 y al 31 de diciembre de 2014

NOTA 12 - INTANGIBLES

a) La composición del rubro al 30 de septiembre de 2015 y al 31 de diciembre de 2014, es el siguiente:

	Años de vida útil	Años amortización remanente	Activo neto al	Saldo Bruto	Amortización Acumulada	Activo Neto
			01.01.2015	MCh\$	MCh\$	MCh\$
al 30 de septiembre 2015						
Sistema bancario integrado (1)	15	2	3.073	9.241	(7.042)	2.199
Sistema o software de equipos computacionales	5	3	11.982	34.097	(26.020)	8.077
Proyectos informáticos y Licencias	7	7	23.610	42.324	(14.094)	28.230
Generados en Combinación de Negocios			718.452	677.612	(48.272)	629.340
-Goodwill			386.180	345.468	-	345.468
-Licencias			46.797	41.862	-	41.862
-Marcas	4	3	5.763	7.187	(3.175)	4.012
-Relación con Clientes	21	19	277.850	280.363	(43.736)	236.627
-Otros intangibles	6	4	1.862	2.732	(1.361)	1.371
Otros proyectos	6	2	660	2.148	(1.532)	616
Total			757.777	765.422	(96.960)	668.462
al 31 de diciembre 2014						
Conceptos	Años de vida útil	Años amortización remanente	Activo neto al 01.01.2014	Saldo Bruto	Amortización Acumulada	Activo Neto
			MCh\$	MCh\$	MCh\$	MCh\$
Sistema bancario integrado (1)	15	2	4.217	9.147	(6.074)	3.073
Sistema o software de equipos computacionales	5	3	15.443	34.225	(22.243)	11.982
Proyectos informáticos y Licencias	7	7	23.332	35.186	(11.576)	23.610
Generados en Combinación de Negocios			792.807	751.045	(32.593)	718.452
-Goodwill			411.992	386.180	-	386.180
-Licencias			50.567	46.797	-	46.797
-Marcas	4	3	-	7.466	(1.703)	5.763
-Relación con Clientes	21	19	311.578	307.721	(29.871)	277.850
-Otros intangibles	6	4	18.670	2.881	(1.019)	1.862
Otros proyectos	6	2	1.123	1.383	(723)	660
Total			836.922	830.986	(73.209)	757.777

(1) Sistema Bancario Integrado (IBS) corresponde al sistema operativo central del Banco el cual reemplaza los distintos sistemas operativos utilizados, proporcionando un único sistema central, el cual provee información actualizada de los clientes para cada una de las líneas de negocios, calculando los ingresos netos, rentabilidad de cada producto y segmento de cliente.

CORPBANCA Y SUBSIDIARIAS
NOTAS A LOS ESTADOS FINANCIEROS CONSOLIDADOS
Al 30 de septiembre de 2015 y 2014 y al 31 de diciembre de 2014

b) El movimiento del saldo bruto de los activos intangibles al 30 de septiembre de 2015 y al 31 de diciembre de 2014, es el siguiente:

	Sistema bancario integrado	Sistema o software de equipos computacionales	Proyectos informáticos y Licencias	Generados en Combinación de Negocios	Otros proyectos	Total
Enero 1, 2015	9.147	34.225	35.186	751.045	1.383	830.986
Adquisiciones	31	2.512	7.267	-	34	9.844
Retiros	-	(129)	(138)	-	-	(267)
Diferencia de conversión	63	(2.510)	6	(79.444)	617	(81.268)
Otros	-	(1)	3	6.011	114	6.127
Saldos al 30 de septiembre de 2015	9.241	34.097	42.324	677.612	2.148	765.422

	Sistema bancario integrado	Sistema o software de equipos computacionales	Proyectos informáticos y Licencias	Generados en Combinación de Negocios	Otros proyectos	Total
Enero 1, 2014	9.086	27.948	30.527	811.364	1.703	880.628
Adquisiciones	52	7.942	4.985	-	59	13.038
Retiros	(13)	(313)	(1)	-	(379)	(706)
Diferencia de conversión	22	(1.352)	(325)	(60.319)	-	(61.974)
Otros	-	-	-	-	-	-
Saldos al 31 de diciembre de 2014	9.147	34.225	35.186	751.045	1.383	830.986

c) El movimiento de la amortización acumulada de los activos intangibles al 30 de septiembre de 2015 y al 31 de diciembre de 2014, es el siguiente:

	Sistema bancario integrado	Sistema o software de equipos computacionales	Proyectos informáticos y Licencias	Generados en Combinación de Negocios	Otros proyectos	Total
Enero 1, 2015	(6.074)	(22.243)	(11.576)	(32.593)	(723)	(73.209)
Amortización del año	(917)	(5.450)	(3.484)	(12.870)	(809)	(23.530)
Diferencia de Conversión	(51)	1.677	(6)	3.202	-	4.822
Otros	-	(4)	972	(6.011)	-	(5.043)
Saldos al 30 de septiembre de 2015	(7.042)	(26.020)	(14.094)	(48.272)	(1.532)	(96.960)

	Sistema bancario integrado	Sistema o software de equipos computacionales	Proyectos informáticos y Licencias	Generados en Combinación de Negocios	Otros proyectos	Total
Enero 1, 2014	(4.869)	(12.505)	(7.195)	(18.557)	(580)	(43.706)
Amortización del periodo	(1.203)	(10.427)	(4.381)	(21.628)	(147)	(37.786)
Diferencia de Conversión	(15)	681	-	7.592	-	8.258
Otros	13	8	-	-	4	25
Saldos al 31 de diciembre 2014	(6.074)	(22.243)	(11.576)	(32.593)	(723)	(73.209)

CORPBANCA Y SUBSIDIARIAS
NOTAS A LOS ESTADOS FINANCIEROS CONSOLIDADOS
Al 30 de septiembre de 2015 y 2014 y al 31 de diciembre de 2014

d) Deterioro

Banco CorpBanca evaluará, al final de cada período sobre el que se informa, si existe algún indicio de deterioro del valor de algún activo. Si existiera este indicio, o cuando una prueba de deterioro del valor es requerida la entidad estimará el importe recuperable del activo.

Comprobar anualmente el deterioro del valor de cada activo intangible con una vida útil indefinida, así como de los activos intangibles que aún no estén disponibles para su uso, comparando su importe en libros con su importe recuperable. Esta comprobación del deterioro del valor puede efectuarse en cualquier momento dentro del período anual, siempre que se efectúe en la misma fecha cada año. La comprobación del deterioro del valor de los activos intangibles diferentes puede realizarse en distintas fechas. No obstante, si dicho activo intangible se hubiese reconocido inicialmente durante el período anual corriente, se comprobará el deterioro de su valor antes de que finalice el mismo.

El deterioro del Goodwill se determina evaluando el importe recuperable de cada unidad generadora de efectivo o grupo de éstas a las que se relacione con él. Cuando el importe recuperable de la unidad generadora de efectivo es menor que su importe en libros, se reconoce una pérdida por deterioro del valor; el goodwill adquirido en una combinación de negocios se distribuirá desde la fecha de adquisición, entre cada una de las UGE o grupo de UGE de la entidad adquiriente, que se espere se beneficiarán de las sinergias de la combinación de negocios, independientemente de que otros activos o pasivos de la entidad adquirida se asignen a esas unidades o grupos de unidades. Las pérdidas por deterioro de valor relacionadas con el goodwill no se pueden revertir en períodos futuros.

De acuerdo a NIC 36 “Deterioro del Valor de los Activos” se permite que la prueba anual de deterioro del valor para una UGE donde el goodwill ha sido asignado, o bien para los activos intangibles con vidas útiles indefinidas intangibles se realice en cualquier momento del año, siempre y cuando se realice en la misma época del año cada vez. Diferentes unidades generadoras de efectivo y diferentes activos intangibles se puedan someter a pruebas de deterioro del valor en momentos diferentes del año.

CorpBanca y Subsidiarias realizaron evaluaciones, para los activos no amortizables, incluyendo los intangibles que aún no se encuentran en uso, y se concluye inexistencia de deterioro.

e) Restricciones

CorpBanca y Subsidiarias no tienen ninguna restricción sobre los activos intangibles al 30 de septiembre de 2015 y 31 de diciembre de 2014. Adicionalmente, el activo intangible no ha sido entregado como garantía para el cumplimiento de obligaciones. Por otra parte, no existen importes adeudados de activos intangibles por el Banco en las fechas señaladas anteriormente.

CORPBANCA Y SUBSIDIARIAS
NOTAS A LOS ESTADOS FINANCIEROS CONSOLIDADOS
Al 30 de septiembre de 2015 y 2014 y al 31 de diciembre de 2014

NOTA 13 - ACTIVO FIJO

a) La composición del rubro al 30 de septiembre de 2015 y al 31 de diciembre de 2014, es el siguiente:

<u>Item</u>	Años de vida útil	Años amortización remanente	Activo neto al 01.01.2015	Saldo Bruto	Depreciación Acumulada	Activo Neto
	MM\$		MM\$	MM\$	MM\$	MM\$
Edificios y Terrenos	21	16	67.395	76.161	(13.664)	62.497
Equipos	5	3	14.480	39.825	(26.716)	13.109
Otros	10	5	10.767	22.268	(8.294)	13.974
- Muebles			7.094	17.773	(7.454)	10.319
- Activos en Leasing			1.188	1.542	(620)	922
- Otros			2.485	2.953	(220)	2.733
Totales			92.642	138.254	(48.674)	89.580

<u>Item</u>	Años de vida útil	Años amortización remanente	Activo neto al 01.01.2014	Saldo Bruto	Depreciación Acumulada	Activo Neto
Edificios y Terrenos	21	17	74.406	83.239	(15.844)	67.395
Equipos	5	3	11.521	41.560	(27.080)	14.480
Otros	10	5	12.315	24.427	(13.660)	10.767
- Muebles			5.007	18.372	(11.278)	7.094
- Activos en Leasing			1.542	1.542	(354)	1.188
- Otros			5.766	4.513	(2.028)	2.485
Totales			98.242	149.226	(56.584)	92.642

(1) La vida útil presentada en los siguientes cuadros, es la vida útil residual de los activos fijos del Banco, en concordancia a la vida útil fijada durante la transición a IFRS (1 de enero 2009). La vida útil total fue determinada en base a la utilización esperada en consideración de la calidad de la construcción original, en el ambiente donde los bienes están situados, calidad y grado de mantención que se llevan a cabo, y tasación realizada por especialistas externos independientes del Banco.

CORPBANCA Y SUBSIDIARIAS
NOTAS A LOS ESTADOS FINANCIEROS CONSOLIDADOS
Al 30 de septiembre de 2015 y 2014 y al 31 de diciembre de 2014

- b) El movimiento del saldo bruto de los activos fijos al 30 de septiembre de 2015 y al 31 de diciembre de 2014, respectivamente, es la siguiente:

	<u>Edificios y Terrenos</u>	<u>Equipos</u>	<u>Otros</u>	<u>Total</u>
Enero 1, 2015	83.239	41.560	24.427	149.226
Adquisiciones	6.558	6.053	2.202	14.813
Ventas y/o retiros del período	(4.320)	(1.248)	(714)	(6.282)
Deterioro Activo Fijo	-	(218)	-	(218)
Diferencia de conversión	(9.316)	(6.578)	(1.574)	(17.468)
Saldos al 30 de Septiembre de 2015	76.161	39.825	22.268	138.254

	<u>Edificios y Terrenos</u>	<u>Equipos</u>	<u>Otros</u>	<u>Total</u>
Enero 1, 2014	86.452	38.018	22.854	147.324
Adquisiciones	3.374	7.729	3.052	14.155
Ventas y/o retiros del período	(2.035)	(958)	(271)	(3.264)
Deterioro Activo Fijo	-	(1.308)	-	(1.308)
Diferencia de conversión	(4.552)	(1.921)	(1.208)	(7.681)
Saldos al 31 de diciembre de 2014	83.239	41.560	24.427	149.226

- c) El movimiento de la depreciación acumulada de los activos fijos al 30 de septiembre de 2015 y al 31 de diciembre de 2014, respectivamente, es la siguiente:

Depreciación Acumulada

	<u>Edificios y Terrenos</u>	<u>Equipos</u>	<u>Otros</u>	<u>Total</u>
Enero 1, 2015	(15.844)	(27.080)	(13.660)	(56.584)
Depreciación del período	(3.048)	(3.409)	(2.246)	(8.703)
Ventas y/o retiros del período	499	1.010	683	2.192
Diferencia de Conversión	4.729	2.635	6.852	14.216
Saldos al 30 de Septiembre de 2015	(13.664)	(26.716)	(8.294)	(48.674)

	<u>Edificios y Terrenos</u>	<u>Equipos</u>	<u>Otros</u>	<u>Total</u>
Enero 1, 2014	(12.046)	(26.497)	(10.539)	(49.082)
Depreciación del período	(5.775)	(4.138)	(3.914)	(13.827)
Ventas y/o retiros del período	873	1.078	(133)	1.818
Diferencia de Conversión	1.104	2.477	926	4.507
Saldos al 31 de diciembre de 2014	(15.844)	(27.080)	(13.660)	(56.584)

CORPBANCA Y SUBSIDIARIAS
NOTAS A LOS ESTADOS FINANCIEROS CONSOLIDADOS
Al 30 de septiembre de 2015 y 2014 y al 31 de diciembre de 2014

d) Restricciones

El Banco y Subsidiarias no tiene ninguna restricción sobre los activos fijos al 30 de septiembre de 2015 y 31 de diciembre de 2014. Adicionalmente, el activo fijo no ha sido entregado como garantía para el cumplimiento de obligaciones. Por otra parte, no existen importes adeudados de activo fijo por el Banco a las fechas señaladas anteriormente.

CORPBANCA Y SUBSIDIARIAS
NOTAS A LOS ESTADOS FINANCIEROS CONSOLIDADOS
Al 30 de septiembre de 2015 y 2014 y al 31 de diciembre de 2014

NOTA 14 - OTROS ACTIVOS

a) Al 30 de septiembre de 2015 y al 31 de diciembre de 2014, la composición del rubro es la siguiente:

	Al 30 septiembre 2015	Al 31 diciembre 2014
	<u>MM\$</u>	<u>MM\$</u>
Activos para Leasing (5)	47.632	57.022
Bienes adjudicados y recuperados (6)	533	1.962
Bienes recibidos en pago	5.659	8.577
Provisiones por bienes recibidos en pago	(5.604)	(7.995)
Bienes adjudicados en remate judicial	478	1.380
Otros Activos	453.617	352.990
Arriendos pagados por anticipado (1)	17.137	18.157
Cuentas y documentos por cobrar (2)	185.905	118.959
Gastos pagados por anticipado (3)	37.469	34.397
Proyectos en desarrollo (4)	31.993	32.899
Documentos canje sin presencia	1.228	11.697
Garantías constituidas por efecto threshold (7)	162.925	115.949
Otros	16.960	20.932
Totales	<u>501.782</u>	<u>411.974</u>

- (1) Arriendos pagados por anticipado a SMU S.A. por espacios para ATMs. (Ver nota 29 letra b)) de los presentes estados financieros.
- (2) Agrupa derechos y cuentas que no corresponden a operaciones del giro, tales como créditos fiscales, depósitos de dinero en garantía y otros saldos pendientes de cobro, además de las cuentas por cobrar CAE.
- (3) Incorpora los pagos efectuados por distintos servicios que serán recibidos (arriendos, seguros, y otros) que aún no se han devengado.
- (4) Proyectos de informática y otros proyectos en curso.
- (5) Activos fijos disponibles para ser entregados bajo la modalidad de arriendos financieros.
- (6) Los bienes recibidos en pago, corresponden a bienes recibidos como pago de deudas vencidas de los clientes. El conjunto de bienes que se mantengan adquiridos en esta forma no debe superar en ningún momento el 20% del patrimonio efectivo del Banco. Estos activos representan actualmente un 0,01% (0,01% al 31 de diciembre de 2014) del patrimonio efectivo del Banco.

CORPBANCA Y SUBSIDIARIAS
NOTAS A LOS ESTADOS FINANCIEROS CONSOLIDADOS
Al 30 de septiembre de 2015 y 2014 y al 31 de diciembre de 2014

Los bienes adjudicados en remate judicial, corresponden a bienes que han sido adquiridos en remate judicial en pago de deudas previamente contraídas con el Banco. Los bienes adquiridos en remate judicial no quedan sujetos al margen anteriormente comentado. Estos inmuebles son activos disponibles para la venta. Para la mayoría de los activos, se espera completar la venta en el plazo de un año contado desde la fecha en el que el activo se recibe o adquiere. En caso que dicho bien no sea vendido dentro del transcurso de un año, éste debe ser castigado.

También se registran provisiones resultantes de la diferencia entre el valor inicial de estos bienes en relación a su valor de realización, cuando el primero sea mayor.

- (7) Garantías por operaciones financieras.
- b)** El movimiento de la provisión sobre bienes recibidos en pago o adjudicados, durante los períodos entre Enero y septiembre de 2015 y 2014 y al 31 de diciembre de 2014, es el siguiente:

Amortización y deterioro acumulado	Provisiones sobre Bienes recibidos en pago MM\$
Saldo al 1 de enero de 2015	7.995
Liberación de provisiones	(1.403)
Constitución de provisiones	857
Diferencia conversión	(1.845)
Saldo al 30 de Septiembre de 2015	5.604
Saldo al 1 de enero de 2014	63
Liberación de provisiones	(114)
Constitución de provisiones	630
Apertura monto Colombia	8.915
Diferencia conversión	(1.499)
Saldo al 31 de diciembre de 2014	7.995
Saldo al 1 de enero de 2014	63
Liberación de provisiones	(17)
Constitución de provisiones	446
Apertura monto Colombia	8.915
Diferencia conversión	(667)
Saldo al 30 de septiembre de 2014	8.740

CORPBANCA Y SUBSIDIARIAS
NOTAS A LOS ESTADOS FINANCIEROS CONSOLIDADOS
Al 30 de septiembre de 2015 y 2014 y al 31 de diciembre de 2014

NOTA 15 - DEPOSITOS Y OTRAS OBLIGACIONES A LA VISTA Y CAPTACIONES A PLAZO

Al 30 de septiembre de 2015 y al 31 de diciembre de 2014, la composición del rubro es la siguiente:

	Al 30 de Septiembre 2015	Al 31 de diciembre 2014
	<u>MM\$</u>	<u>MM\$</u>
a) Depósitos y otras obligaciones a la vista		
Cuentas corrientes	1.669.900	1.671.220
Otros depósitos y cuentas a la vista	2.079.396	2.067.625
Pagos a cuenta de créditos por liquidar	128.104	86.029
Otras obligaciones a la vista	111.150	130.074
Totales	<u>3.988.550</u>	<u>3.954.948</u>
b) Depósitos y otras captaciones a plazo		
Depósitos a plazo	8.389.368	7.950.992
Cuentas de ahorro a plazo	30.183	31.556
Otros saldos acreedores a plazo	285	94.418
Totales	<u>8.419.836</u>	<u>8.076.966</u>

CORPBANCA Y SUBSIDIARIAS
NOTAS A LOS ESTADOS FINANCIEROS CONSOLIDADOS
Al 30 de septiembre de 2015 y 2014 y al 31 de diciembre de 2014

NOTA 16 - OBLIGACIONES CON BANCOS

a) Al cierre de los estados financieros al 30 de septiembre de 2015 y al 31 de diciembre de 2014, la composición del rubro obligaciones con Bancos es la siguiente:

	Al 30 de septiembre 2015	Al 31 de diciembre 2014
	MMS	MMS
Préstamos de Instituciones Financieras del país		
Banco de Chile	25	-
	<u>25</u>	<u>-</u>
Subtotal		
Préstamos de Instituciones Financieras en el exterior		
Standard Chartered Bank	70.970	107.236
Commerzbank AG	38.501	120.861
Wells Fargo Bank, N.A.	163.004	146.362
Citibank N.A.	107.696	137.745
Findeter S.A - Financiera del Desarrollo Territorial	65.469	69.322
Sumitomo Mitsui Banking Corporation	129.478	84.907
Bancoldex S.A - Banco de Comercio Exterior de Colombia S.A	30.586	41.209
ING Bank N.V Amsterdam	-	442
Bank of America, N.A.	87.039	60.779
Bladex Panama	-	5.445
Bank of Montreal	47.187	84.693
Banco de la Producción S.A. Produbanco	2.813	2.427
Corporacion Andina de Fomento	27.668	30.333
Bank of New York	24.664	29.484
Bank of Nova Scotia	32.650	33.239
Royal Bank of Scotland	-	27.078
Mercantil Commercebank, N.A	9.144	23.965
Banco Crédito del Peru	6.971	21.201
HSBC England	32.494	27.078
HSBC USA	28.187	30.086
OCBC Bank	-	24.069
Bancolombia	10.455	8.512
Banco del Estado Chile New York	38.349	30.470
Banco de Bogota	-	6.058
Finagro	7.782	10.044
Taiwan Cooperative Bank	21.007	-
Banco Aliado S.A	3.486	6.060
Banco República	70.752	393
Helm Bank Panama New York	-	12.111
Banque Nationale Du Canada	24.664	30.086
Mizuho	24.664	30.086
Bank of Taiwan	9.179	21.938
Tokio Mitsubishi	-	30.086
BNP Paribas	24.664	30.086
Atlantic Security Bank (Cayman)	-	6.064
Banco de la produccion SA	25.522	18.184
Banco latinoamericano de export.	31.074	-
Apple Bank for Saving	14.094	9.026
Canadian Imperial bank Commerce	21.140	-
Global Bank Corporation	19.513	6.055
Credicorp capital SASAF	65.109	-
Kookmin bank of new york	17.485	-
Otros bancos	127.528	68.703
	<u>1.461.013</u>	<u>1.431.923</u>
Global Bank Corporation		

CORPBANCA Y SUBSIDIARIAS
NOTAS A LOS ESTADOS FINANCIEROS CONSOLIDADOS
Al 30 de septiembre de 2015 y 2014 y al 31 de diciembre de 2014

NOTA 17 - INSTRUMENTOS DE DEUDA EMITIDOS Y OTRAS OBLIGACIONES FINANCIERAS

Al 30 de septiembre de 2015 y al 31 de diciembre de 2014, la composición del rubro es la siguiente:

	Al 30 de Septiembre 2015	Al 31 de diciembre 2014
	MM\$	MM\$
Instrumentos de deuda emitidos		
Letras de crédito	84.387	98.444
Bonos corrientes	2.189.877	2.078.358
Bonos subordinados	<u>913.190</u>	<u>902.248</u>
Subtotal	<u>3.187.454</u>	<u>3.079.050</u>
Otras obligaciones financieras		
Obligaciones con el sector público	4.382	5.378
Otras obligaciones en el país	7.778	8.673
Obligaciones con el exterior	<u>1.213</u>	<u>1.371</u>
Subtotal	<u>13.373</u>	<u>15.422</u>
Total	<u>3.200.827</u>	<u>3.094.472</u>

Las deudas clasificadas como corto plazo son aquellas que constituyen obligaciones a la vista o que vencerán en un plazo igual o inferior a un año. Todas las otras deudas son clasificadas como de largo plazo. El detalle es el siguiente:

Por vencimiento corto y largo plazo	Al 30 de Septiembre 2015		
	Largo Plazo	Corto Plazo	Total
	MM\$	MM\$	MM\$
Letras de crédito	71.271	13.116	84.387
Bonos corrientes	1.890.460	299.417	2.189.877
Bonos subordinados	<u>904.689</u>	<u>8.501</u>	913.190
Instrumentos de deuda emitidos	<u>2.866.420</u>	<u>321.034</u>	<u>3.187.454</u>
Otras obligaciones financieras	<u>4.381</u>	<u>8.992</u>	<u>13.373</u>
	Al 31 de diciembre 2014		
	Largo Plazo	Corto Plazo	Total
	MM\$	MM\$	MM\$
Letras de crédito	81.330	17.114	98.444
Bonos corrientes	1.858.576	219.782	2.078.358
Bonos subordinados	<u>902.248</u>	<u>-</u>	902.248
Instrumentos de deuda emitidos	<u>2.842.154</u>	<u>236.896</u>	<u>3.079.050</u>
Otras obligaciones financieras	<u>5.161</u>	<u>10.261</u>	<u>15.422</u>

CORPBANCA Y SUBSIDIARIAS
NOTAS A LOS ESTADOS FINANCIEROS CONSOLIDADOS
Al 30 de septiembre de 2015 y 2014 y al 31 de diciembre de 2014

A continuación se muestran mayor detalle por cada instrumento de deuda, de acuerdo a sus saldos al 30 de septiembre de 2015 y al 31 de diciembre de 2014:

a) Letras de Crédito

	Al 30 de Septiembre 2015	Al 31 de diciembre 2014
	MM\$	MM\$
Vence dentro de 1 año	13.116	17.114
Vence entre 1 y 2 años	10.816	10.100
Vence entre 2 y 3 años	9.132	10.776
Vence entre 3 y 4 años	8.136	9.133
Vence entre 4 y 5 años	7.398	8.302
Vence posterior a los 5 años	35.789	43.019
Total Letras de crédito	84.387	98.444

b) Bonos Corrientes

	Al 30 de Septiembre 2015	Al 31 de diciembre 2014
	MM\$	MM\$
BCOR-J0606	10.136	14.547
BCOR-L0707	102.026	99.961
BCOR-O0110	-	23.103
BCOR-P0110	23.420	23.875
BCOR-R0110	130.372	126.487
BCORAD0710	-	50.209
BCORAE0710	256.268	250.420
BCORAF0710	156.922	153.013
BCORAG0710	77.029	74.969
BCORAI0710	181.851	118.391
BCORAJ0710	72.669	-
BCORBW0914	43.236	-
BCOR-Q0110	-	119.998
BCORUSD0118	505.006	439.350
BCORUSD0919	515.344	450.959
Bonos Financieros Tasa fija	324	-
Bonos Financieros UVR	12.550	13.456
Bonos Financieros DTF	-	2.898
Bonos Financieros IPC	102.724	116.722
Total Bonos Corrientes	2.189.877	2.078.358

CORPBANCA Y SUBSIDIARIAS
NOTAS A LOS ESTADOS FINANCIEROS CONSOLIDADOS
Al 30 de septiembre de 2015 y 2014 y al 31 de diciembre de 2014

Los vencimientos de los Bonos Corrientes es el siguiente:

	Al 30 de Septiembre 2015	Al 31 de diciembre 2014
	<u>MM\$</u>	<u>MM\$</u>
Vence dentro de 1 año	299.417	219.782
Vence entre 1 y 2 años	259.025	282.611
Vence entre 2 y 3 años	644.378	282.109
Vence entre 3 y 4 años	515.339	552.030
Vence entre 4 y 5 años	401.057	472.092
Vence posterior a los 5 años	70.661	269.734
	<u>2.189.877</u>	<u>2.078.358</u>
Total Bonos Corrientes	2.189.877	2.078.358

c) Bonos Subordinados

	Al 30 de Septiembre 2015	Al 31 de diciembre 2014
	<u>MM\$</u>	<u>MM\$</u>
UCOR-V0808	133.603	131.270
UCOR-Y1197	7.850	7.847
UCOR-Z1197	18.272	18.259
UCORAA0809	122.240	120.261
UCORBF0710	12.337	12.098
UCORBI0710	29.923	29.372
UCORBJ0710	132.624	130.053
UCORBL0710	103.980	102.059
UCORBN0710	76.516	75.078
UCORBP0710	35.990	35.311
Serie B en USD (*)	119.088	104.318
Serie A (*)	1.553	1.782
Serie B (*)	61.855	70.522
Serie AS10 (*)	23.859	26.629
Serie AS15 (*)	33.500	37.389
	<u>913.190</u>	<u>902.248</u>
Total Bonos Subordinados	913.190	902.248

(*) Corresponde a instrumentos de deuda emitidos por Banco CorpBanca Colombia.

CORPBANCA Y SUBSIDIARIAS
NOTAS A LOS ESTADOS FINANCIEROS CONSOLIDADOS
Al 30 de septiembre de 2015 y 2014 y al 31 de diciembre de 2014

Los vencimientos de los Bonos Subordinados es el siguiente:

	Al 30 de Septiembre 2015	Al 31 de diciembre 2014
	<u>MM\$</u>	<u>MM\$</u>
Vence dentro de 1 año	8.501	-
Vence entre 1 y 2 años	31.775	-
Vence entre 2 y 3 años	-	45.943
Vence entre 3 y 4 años	23.131	-
Vence entre 4 y 5 años	-	26.361
Vence posterior a los 5 años	<u>849.783</u>	<u>829.944</u>
Total Bonos Subordinados	<u>913.190</u>	<u>902.248</u>

d) Otras Obligaciones Financieras

	Al 30 de Septiembre 2015	Al 31 de diciembre 2014
	<u>MM\$</u>	<u>MM\$</u>
Vence dentro de 1 año	1.214	1.588
Vence entre 1 y 2 años	198	-
Vence entre 2 y 3 años	83	268
Vence entre 3 y 4 años	623	709
Vence entre 4 y 5 años	1.031	-
Vence posterior a los 5 años	<u>2.446</u>	<u>4.184</u>
Total obligaciones financieras	<u>5.595</u>	<u>6.749</u>
Obligaciones a corto plazo:		
Monto adeudado por operaciones de tarjeta de crédito	<u>7.778</u>	<u>8.673</u>
Total obligaciones financieras a corto plazo	<u>7.778</u>	<u>8.673</u>
Total otras obligaciones financieras	<u>13.373</u>	<u>15.422</u>

Al 30 de septiembre de 2015 y al 31 de diciembre de 2014, el Banco no ha tenido incumplimiento de capital, interés u otros incumplimientos, respecto de sus instrumentos de deuda.

CORPBANCA Y SUBSIDIARIAS
NOTAS A LOS ESTADOS FINANCIEROS CONSOLIDADOS
Al 30 de septiembre de 2015 y 2014 y al 31 de diciembre de 2014

NOTA 18 - OTROS PASIVOS

Al 30 de septiembre de 2015 y al 31 de diciembre de 2014, la composición del rubro es la siguiente:

	Al 30 de Septiembre 2015	Al 31 de diciembre 2014
	<u>MM\$</u>	<u>MM\$</u>
Cuentas y documentos por pagar (1)	116.193	160.050
Dividendos acordados por pagar	260	266
Ingresos percibidos por adelantado	5.615	6.993
Ajustes de valorización por coberturas (2)	-	-
Acreedores varios	15.080	15.544
Provisión por comisiones y asesorías	4.425	914
Garantías constituidas por efecto threshold (3)	51.512	204
Fondos por aplicar	-	23.829
Otros pasivos	14.214	2.916
Totales	<u>207.299</u>	<u>210.716</u>

- (1) Agrupa obligaciones que no corresponden a operaciones del giro, tales como impuestos de retención, cotizaciones previsionales, saldos de precio por compras de materiales, saldo de precio u obligaciones por contratos de leasing por adquisición de activo fijo o provisiones para gastos pendientes de pago.
- (2) Corresponde a ajuste por valor razonable de mercado de objetos cubiertos por coberturas de valor razonable.
- (3) Garantías por operaciones financieras.

CORPBANCA Y SUBSIDIARIAS
NOTAS A LOS ESTADOS FINANCIEROS CONSOLIDADOS
Al 30 de septiembre de 2015 y 2014 y al 31 de diciembre de 2014

NOTA 19 - CONTINGENCIAS, COMPROMISOS Y RESPONSABILIDADES

a) Compromisos y responsabilidades contabilizadas en cuentas de orden fuera de balance:

El Banco, sus Subsidiarias y sucursal en el exterior mantienen registrados en cuentas de orden fuera de balance, los siguientes saldos relacionados con compromisos o con responsabilidades propias del giro:

	Al 30 de Septiembre 2015	Al 31 de diciembre 2014
	<u>MM\$</u>	<u>MM\$</u>
CREDITOS CONTINGENTES	3.103.397	3.191.435
Avales y fianzas	183.692	182.894
Avales y fianzas en moneda chilena	-	-
Avales y fianzas en moneda extranjera	183.692	182.894
Cartas de crédito del exterior confirmadas	436	329
Cartas de créditos documentarias emitidas	51.399	58.695
Boletas de garantía	852.737	826.235
Cartas de garantía interbancarias	-	-
Líneas de crédito con disponibilidad inmediata	1.586.217	1.592.026
Otros compromisos de crédito	428.916	531.256
Otros créditos contingentes	-	-
OPERACIONES POR CUENTA DE TERCEROS	1.896.567	1.714.376
Cobranzas	26.065	10.811
Cobranzas del exterior	5.409	5.184
Cobranzas del país	20.656	5.627
Colocación o venta de instrumentos financieros	-	-
Colocación de emisiones de valores de oferta pública	-	-
Venta de letras de crédito de operaciones del banco	-	-
Venta de otros instrumentos	-	-
Activos financieros transferidos administrados por el banco	478.367	370.791
Activos cedidos a Compañías de Seguros	33.513	35.469
Activos securitizados	-	-
Otros activos cedidos a terceros	444.854	335.322
Recursos de terceros gestionados	1.392.135	1.332.774
Activos financieros gestionados a nombre de terceros	1.392.135	1.332.774
Otros activos gestionados a nombre de terceros	-	-
Activos financieros adquiridos a nombre propio	-	-
Otros activos adquiridos a nombre propio	-	-
CUSTODIA DE VALORES	590.395	493.698
Valores custodiados en poder del banco	194.750	118.321
Valores custodiados depositados en otra entidad	301.291	284.594
Títulos emitidos por el propio banco	94.354	90.783
Pagarés de depósitos a plazo	94.354	90.783
Letras de crédito por vender	-	-
Otros documentos	-	-
COMPROMISOS	-	-
Garantías por operaciones de underwriting	-	-
Compromisos de compra de activos	-	-
Totales	<u>5.590.359</u>	<u>5.399.509</u>

La relación anterior incluye sólo los saldos más importantes.

CORPBANCA Y SUBSIDIARIAS
NOTAS A LOS ESTADOS FINANCIEROS CONSOLIDADOS
Al 30 de septiembre de 2015 y 2014 y al 31 de diciembre de 2014

b) Juicios pendientes

b.1) CorpBanca

A la fecha de emisión de estos Estados Financieros, existen acciones judiciales interpuestas en contra del Banco las que se mantiene pendientes por demandas relacionadas con créditos y otros, los que en su mayoría, según la Gerencia División Servicios Legales del Banco, no presentan riesgos de pérdidas significativas. No obstante lo anterior, al 30 de septiembre de 2015, se mantienen provisiones por MM\$213 (MM\$207 al 31 de diciembre de 2014).

b.2) CorpBanca Corredores de Bolsa S.A.

A juicio de la División de Servicios Legales, al 30 de septiembre de 2015 y 31 de diciembre de 2014, la Corredora no tiene juicios pendientes en su contra, que representen riesgo de pérdida significativa para la Sociedad.

Al 30 de septiembre de 2015 la sociedad mantiene deudores incobrables por MM\$201.- asociados a la gestión de clientes. A juicio de la Fiscalía, en el evento que no se logre recuperar las sumas debidas por este concepto, podría significar una pérdida para la Sociedad. Por ello la Sociedad ha procedido a efectuar íntegramente la provisión en sus estados financieros por MM\$201.

Ante el Quinto Juzgado del Crimen de Santiago, en causa por delito de Estafa Rol N°149913-7, en virtud de querrela criminal en estado de sumario interpuesta, por el Banco del Estado de Chile, causa en la cual Corpbanca Corredores de Bolsa S.A. no es parte, se incautó, en opinión de la Sociedad, indebidamente el Depósito a Plazo N°00243145 por la suma de MM\$43 (histórico), que Concepción S.A. Corredores de Bolsa, hoy Corpbanca Corredores de Bolsa S.A., había adquirido de su primer beneficiario, por considerarse “cuerpo del delito”. Dicho depósito a plazo se encuentra íntegramente provisionado en los estados financieros de la Sociedad, neto de provisión en el rubro documentos y cuentas por cobrar.

b.3) CorpBanca Administradora General de Fondos

Con fecha 21 de agosto del 2013, don José Hernán Romero Salinas, Rut 3.284.753-6, entabló en contra de Corpbanca Administradora General de Fondos S.A. una demanda de nulidad absoluta de diversos contratos de suscripción de aportes de Fondos Mutuos efectuados por él, más la restitución del valor de los mismos, más lucro cesante, daño moral y costas, por un valor total de MM\$662.-

Dicho juicio se caratuló “Romero Salinas con Corpbanca Administradora General de Fondos SA”, y se tramitó ante el 9° Juzgado Civil de Santiago, con el Rol N° 9302-2013.

Respecto de la tramitación del juicio podemos señalar los siguientes hitos:

- Por sentencia de fecha 1° de diciembre del 2014, el 9° Juzgado Civil de Santiago, acogió en parte la demanda entablada por el Sr. Romero.

CORPBANCA Y SUBSIDIARIAS
NOTAS A LOS ESTADOS FINANCIEROS CONSOLIDADOS
Al 30 de septiembre de 2015 y 2014 y al 31 de diciembre de 2014

- Con fecha 6 de enero del 2015, la Administradora recurrió de casación en la forma y de apelación respecto de dicho fallo.
- Con fecha 28 de abril del 2015, la Tercera Sala de la I. Corte de Apelaciones de Santiago acogió el recurso de apelación y revocó el fallo de primera instancia, rechazando la demanda en todas sus partes, con costas.
- Respecto de la sentencia de fecha 28 de abril de 2015, el demandante Sr. Romero recurrió de casación en el fondo, el cual se concedió el 4 de junio del 2015. Sin embargo, el demandante entabló un incidente de aclaración, rectificación o enmienda, el cual fue rechazado, y al no haber consignado fondos para la confección de las respectivas compulsas, según lo disponen los artículos 197 y 776 del Código de Procedimiento Civil, la Corte de Apelaciones de Santiago declaró desierto su recurso de casación en el fondo, con fecha 25 de junio del 2015.
- Con fecha 10 de septiembre del 2015, el abogado de la Administradora alegó ante la Primera Sala de la Excm. Corte Suprema, solicitando su rechazo, habida consideración de su improcedencia. En esa misma fecha, acogiendo nuestra petición, los ministros de la Excm. Corte Suprema rechazaron por unanimidad, con costas, el recurso de hecho en referencia (Rol 10226-2015).
- Finalmente, el día 15 de septiembre del 2015, la Sra. Jueza del 9º Juzgado Civil de Santiago ordenó el Cúmplase de la sentencia de la Illma. Corte de Apelaciones de Santiago, de 18 de abril del 2015, que, como ya se ha señalado, revocó el fallo de primera instancia y rechazó la demanda en todas sus partes, con costas, con lo cual terminó el presente juicio. Obteniéndose un resultado ampliamente favorable para Corpbanca Administradora General de Fondos, toda vez que se ha rechazado en definitiva en todas sus partes la demanda anteriormente señalada.

b.4) Banco CorpBanca Colombia S.A.

El banco y sus filiales afrontan procesos en contra de tipo civil, laboral y administrativo. Dentro de los 149 procesos civiles y administrativos existentes 99 corresponden a operaciones bancarias y 50 se derivan de la condición de propietarios de los activos dados en leasing, Las pretensiones ascienden a MM\$29.763 De tal grupo de procesos se considera que en 127 de ellos la probabilidad de pérdida es remota, 8 procesos eventual y 14 con calificación probable. Las provisiones de los procesos con calificación probable atendiendo los requerimientos de la NIC 37 son de MM\$607.-

Entre estos últimos existe una acción popular que afecta en común el sector financiero durante el año 2010, no se presentaron procesos judiciales, fallos adversos o reclamaciones judiciales que, por su cuantía, puedan afectar materialmente la situación patrimonial del Banco. Los procesos o trámites legales, comunes a la mayoría del sector financiero, se resolverán no necesariamente en el ejercicio 2014, sino posiblemente en años posteriores. Particularmente por las ventas de cartera efectuadas por Banco Corpbanca Colombia, que lo diferencian en su situación particular frente a otros bancos demandados, es difícil de cuantificar el estado de estos procesos o actuaciones y no es posible dimensionar sus implicaciones financieras.

CORPBANCA Y SUBSIDIARIAS
NOTAS A LOS ESTADOS FINANCIEROS CONSOLIDADOS
Al 30 de septiembre de 2015 y 2014 y al 31 de diciembre de 2014

Existen 114 procesos laborales con un monto de pretensiones de MM\$1.635, los cuales se encuentran provisionados por MM\$1.066.-, equivalente al 65%. De éstos, 72 procesos tienen calificación probable y 38 con calificación remoto.

b.5) Restantes Sociedades incluidas en la consolidación de Estados Financieros

Al 30 de septiembre de 2015, las otras sociedades no tienen juicios pendientes en su contra, que representen riesgo de pérdidas significativas.

c) Créditos contingentes

La siguiente tabla muestra los montos contractuales de las operaciones que obligan al Banco a otorgar créditos y el monto de las provisiones constituidas por el riesgo de crédito asumido:

	Al 30 de Septiembre 2015	Al 31 de diciembre 2014
	MM\$	MM\$
Avales y fianzas	183.692	182.894
Cartas de crédito documentarias	51.399	58.695
Cartas de crédito del exterior confirmadas	436	329
Boletas de Garantía	852.737	826.235
Montos disponibles por líneas de créditos y tarjetas	1.586.217	1.592.026
Créditos para Estudios Superiores Ley N°20.027	363.899	493.824
Otros	65.017	37.432
Subtotal (Nota 19 a)	3.103.397	3.191.435
Provisiones constituidas créditos contingentes	(15.447)	(17.871)
Total	3.087.950	3.173.564

d) Responsabilidades

d.1) CorpBanca

El Banco y sus Subsidiarias mantienen las siguientes responsabilidades derivadas del curso normal de sus negocios:

	Al 30 de Septiembre 2015	Al 31 de diciembre 2014
	MM\$	MM\$
Documentos en cobranza	26.065	10.811
Activos financieros transferidos administrados por el banco	478.367	370.791
Recursos de terceros gestionados por el banco	1.392.135	1.332.774
Custodia de valores	590.395	493.698
Total	2.486.962	2.208.074

CORPBANCA Y SUBSIDIARIAS
NOTAS A LOS ESTADOS FINANCIEROS CONSOLIDADOS
Al 30 de septiembre de 2015 y 2014 y al 31 de diciembre de 2014

d.2) CorpBanca Corredores de Bolsa

En forma particular la Filial CorpBanca Corredores de Bolsa S.A., presenta la siguiente información referida a Custodia de valores:

Corredora de Bolsa
 Al 30 de Septiembre 2015

	Nacionales			Extranjeros			Total
	IRV	IRF E IIF	Otros	IRV	IRF E IIF	Otros	
Custodia de terceros no relacionados	MMS	MMS	MMS	MMS	MMS	MMS	MMS
Custodia no sujeta a administración	242.127	65.177	-	1	-	-	307.305
Administración de cartera	-	-	-	-	-	-	-
Administración de ahorro previsional voluntario	-	-	-	-	-	-	-
Total	242.127	65.177	-	1	-	-	307.305
Porcentaje de custodia en D.C.V. (%)	97,35%	98,59%	-	100,00%	-	-	97,61%

Al 31 de Diciembre de 2014

	Nacionales			Extranjeros			Total
	IRV	IRF E IIF	Otros	IRV	IRF E IIF	Otros	
Custodia de terceros no relacionados	MMS	MMS	MMS	MMS	MMS	MMS	MMS
Custodia no sujeta a administración	246.706	48.020	-	1	-	-	294.727
Administración de cartera	-	-	-	-	-	-	-
Administración de ahorro previsional voluntario	-	-	-	-	-	-	-
Total	246.706	48.020	-	1	-	-	294.727
Porcentaje de custodia en D.C.V. (%)	95,66%	99,34%	-	1	-	-	96,26%

Al 30 de Septiembre 2015

	Nacionales			Extranjeros			Total
	IRV	IRF E IIF	Otros	IRV	IRF E IIF	Otros	
Custodia de terceros relacionados	MMS	MMS	MMS	MMS	MMS	MMS	MMS
Custodia no sujeta a administración	1.589	40	-	-	-	-	1.629
Administración de cartera	-	-	-	-	-	-	-
Administración de ahorro previsional voluntario	-	-	-	-	-	-	-
Total	1.589	40	-	-	-	-	1.629
Porcentaje de custodia en D.C.V. (%)	100,00%	-	-	-	-	-	97,54%

Al 31 de Diciembre de 2014

	Nacionales			Extranjeros			Total
	IRV	IRF E IIF	Otros	IRV	IRF E IIF	Otros	
Custodia de terceros relacionados	MMS	MMS	MMS	MMS	MMS	MMS	MMS
Custodia no sujeta a administración	886	-	-	-	-	-	886
Administración de cartera	-	-	-	-	-	-	-
Administración de ahorro previsional voluntario	-	-	-	-	-	-	-
Total	886	-	-	-	-	-	886
Porcentaje de custodia en D.C.V. (%)	100,00%	-	-	-	-	-	100,00%

En relación con los procedimientos descritos en Circular N°1962 de la SVS de fecha 19 enero de 2010, la Sociedad ha optado por no implementar la modalidad de cuentas individuales, por consiguiente contrató la revisión por parte de una empresa de auditoría externa, de los procesos y controles asociados a la actividad de custodia de valores.

d.3) CorpBanca Corredora de Seguros

Con el objeto de cumplir con lo dispuesto en el Artículo 58° letra d) del DFL 251 de 1930 el que señala que “los Corredores de Seguros, para ejercer su actividad, deben cumplir el requisito de contratar pólizas de seguros según determine la Superintendencia de Valores y Seguros, para

CORPBANCA Y SUBSIDIARIAS
NOTAS A LOS ESTADOS FINANCIEROS CONSOLIDADOS
Al 30 de septiembre de 2015 y 2014 y al 31 de diciembre de 2014

responder al correcto y cabal cumplimiento de las obligaciones emanadas de su actividad y especialmente de los perjuicios que puedan ocasionar a los asegurados que contraten por su intermedio”, es que la Sociedad renovó las siguientes pólizas con Consorcio Nacional de Seguros S.A., cuyo inicio de vigencia es el 15 de Abril de 2015 y el vencimiento, el 14 de Abril del 2016:

<u>Póliza</u>	<u>Materia asegurada</u>	<u>Monto asegurado (UF)</u>
10026223	Responsabilidad Civil	60.000
10026220	Garantía	500

e) Garantías otorgadas

e.1) CorpBanca

Activos entregados en garantía

	<u>Al 30 de septiembre 2015</u>	<u>Al 31 de diciembre 2014</u>
	MM\$	MM\$
Activos entregados en garantía	13.500	17.235
Total	13.500	17.235

e.2) CorpBanca Corredores de Bolsa S.A.

Compromisos directos.

Al 30 de septiembre de 2015 y 31 de diciembre de 2014, la Sociedad no tiene compromisos directos.

Garantías reales en activos sociales constituidas a favor de obligaciones de terceros.

Con excepción de aquellas garantías que se deben constituir de acuerdo a la legislación y normativa bursátil vigente para el curso normal de sus negocios, al 30 de septiembre de 2015 y 31 de diciembre de 2014, la Sociedad no tiene garantías reales en activos constituidas a favor de terceros.

Garantías personales.

Al 30 de septiembre de 2015 y 31 de diciembre de 2014, la Sociedad no ha otorgado garantías personales.

e.3) CorpBanca Administradora General de Fondos S.A

Con fecha 29 de noviembre de 2014, se contrato Póliza de Seguros con Compañía de Seguros Orion S.A., cuyo vencimiento es el 28 de noviembre de 2015, a objeto de prever posibles situaciones de fidelidad funcionaria, siendo su cobertura ascendente a MMUS\$5 toda y cada pérdida por evento individual y MMUS\$10 en el agregado anual.

CORPBANCA Y SUBSIDIARIAS
NOTAS A LOS ESTADOS FINANCIEROS CONSOLIDADOS
Al 30 de septiembre de 2015 y 2014 y al 31 de diciembre de 2014

e.4) Restantes Sociedades incluidas en la consolidación de Estados Financieros

Al 30 de septiembre de 2015 las otras sociedades no cuentan con garantías otorgadas que deban ser reveladas en los presentes estados financieros.

f) Otras obligaciones

f.1) CorpBanca

El Banco está facultado para traspasar a sus clientes las obligaciones por derechos de aduana diferidos originados en la importación de bienes para leasing, traspasos que se materializan previa autorización del Servicio Nacional de Aduanas. Al 30 de septiembre de 2015, el Banco no ha traspasado a sus clientes obligaciones por derechos de aduana.

f.2) CorpBanca Corredores de Bolsa S.A

Al 30 de septiembre de 2015 la sociedad mantiene cuentas por cobrar operacionales incobrables netas por MM\$411. En el evento que no se logre regularizar las sumas por este concepto, podría significar una pérdida para la Sociedad. Por ello la Sociedad ha procedido a efectuar íntegramente la provisión en sus estados financieros por MM\$411.-

g) Sanciones

g.1) CorpBanca Corredores de Bolsa S.A

Durante el período comprendido entre el 1 de enero y 30 de septiembre de 2015 y 31 de diciembre de 2014, la Sociedad y/o su Gerente General recibieron las siguientes sanciones:

Mediante Resolución Exenta D.J. N°109-021-2015, en causa Rol N°131-2014, de fecha 21 de enero del 2015 de la Unidad de Análisis Financiero declaró que Corpbanca Corredores de Bolsa S.A. incurrió en un incumplimiento del Artículo 5° de la Ley N°19.913 en relación con lo dispuesto en el numeral 1) del párrafo II de la Circular UAF N°49 del 2012, relativo a la obligación de contar con el Registro Especial de Operaciones en Efectivo superiores a UF 450 por el plazo mínimo de cinco años. En la misma Resolución se sancionó a la sociedad con una amonestación escrita y una multa ascendente a UF 300. La sociedad decidió no interponer ante la Corte de Apelaciones respectiva el recurso de ilegalidad en contra de la mencionada resolución, así como tampoco el recurso de reposición a que tenía derecho, procediéndose en consecuencia a pagar la multa dentro del plazo otorgado para tal efecto.

Sanciones y Multas CCLV al 30 de septiembre de 2015:

Con fecha 30 de julio de 2015 la Sociedad fue multada con 12,58 UF por parte de CCLV por Cobertura de posiciones netas vendedoras durante período extraordinario.

CORPBANCA Y SUBSIDIARIAS
NOTAS A LOS ESTADOS FINANCIEROS CONSOLIDADOS
Al 30 de septiembre de 2015 y 2014 y al 31 de diciembre de 2014

Con fecha 29 de julio de 2015 la Sociedad fue sancionada por parte de CCLV por Cobertura de posiciones netas vendedoras durante período de complemento.

Con fecha 6 de mayo de 2015 la Sociedad fue sancionada por parte de CCLV por Cobertura de posiciones netas vendedoras durante período de complemento.

Con fecha 24 de abril de 2015 la Sociedad fue sancionada por parte de CCLV por Cobertura de posiciones netas vendedoras durante período de complemento.

Con fecha 17 de febrero de 2015 la Sociedad fue multada con 50 UF por parte de CCLV por Cobertura de posiciones netas vendedoras durante período de verificación.

CORPBANCA Y SUBSIDIARIAS
NOTAS A LOS ESTADOS FINANCIEROS CONSOLIDADOS
Al 30 de septiembre de 2015 y 2014 y al 31 de diciembre de 2014

NOTA 20 - PATRIMONIO

a. Movimiento referidos a las cuentas de capital y reservas (atribuible a accionistas del Banco)

Al 30 de septiembre de 2015, el capital pagado del Banco está representando por el siguiente detalle, acciones ordinarias suscritas y pagadas, sin valor nominal, siendo su movimiento presentado a continuación:

	Acciones Ordinarias 2015	Acciones Ordinarias 2014
	(número)	(número)
Emitidas al 01 de enero	340.358.194.234	340.358.194.234
Emisión de acciones pagadas	-	-
Total en Circulación	340.358.194.234	340.358.194.234

i. Acciones suscritas y pagadas

Al 30 de septiembre de 2015, el capital pagado del Banco está representado por 340.358.194.234 acciones ordinarias suscritas y pagadas, sin valor nominal.

ii. Distribución de utilidades

Año 2015

- En Junta Extraordinaria de Accionistas celebrada el día 26 de Junio de 2015, se aprobó el pago de un dividendo especial a contar del 01 de julio de 2015 por MM\$ 239.860 correspondiente a utilidades acumuladas al año 2014 y anteriores.
- Respecto de las utilidades del ejercicio 2014, la Junta General Ordinaria de Accionistas celebrada el 12 de Marzo de 2015, acordó distribuir utilidades por MM\$ 113.130 correspondiente al 50% de la utilidad.

Año 2014

- Respecto de las utilidades del ejercicio 2013, la Junta General Ordinaria de Accionistas celebrada el 13 de Marzo de 2014, acordó distribuir utilidades por MM\$ 88.403 correspondiente al 57% de la utilidad.

CORPBANCA Y SUBSIDIARIAS
NOTAS A LOS ESTADOS FINANCIEROS CONSOLIDADOS
Al 30 de septiembre de 2015 y 2014 y al 31 de diciembre de 2014

La nómina de principales accionistas

La distribución de acciones durante el período terminado el 30 de septiembre de 2015 y al 31 de diciembre de 2014, es el siguiente:

	Año 2015		
	N° Acciones	% participación	
CORP GROUP BANKING SA	148.835.852.909	43,72918%	(*)
BANCO DE CHILE POR CUENTA DE TERCEROS NO RESIDENTES	30.153.412.898	8,85932%	
BANCO SANTANDER POR CUENTA DE INV EXTRANJEROS	23.782.577.858	6,98751%	
COMPANIA INMOBILIARIA Y DE INVERSIONES SAGA SPA	20.918.589.773	6,14605%	(1) (*)
BANCO ITAU POR CUENTA DE INVERSIONISTAS EXTRANJEROS	18.173.013.807	5,33938%	
DEUTSCHE BANK TRUST COMPANY AMERICAS	15.593.633.000	4,58154%	
SIERRA NEVADA INVESTMENTS CHILE DOS LTDA	9.817.092.180	2,88434%	
MONEDA SA AFI PARA PIONERO FONDO DE INVERSION	8.273.215.000	2,43074%	
CORPBANCA CORREDORES DE BOLSA SA	4.251.685.760	1,24918%	
INV LAS NIEVES S A	3.790.725.224	1,11375%	
VALORES SECURITY S A C DE B	3.789.374.970	1,11335%	
BOLSA DE COMERCIO DE SANTIAGO BOLSA DE VALORES	3.730.094.841	1,09593%	
CIA DE SEGUROS DE VIDA CONSORCIO NACIONAL DE SEGUROS SA	3.694.485.882	1,08547%	
BTGPACTUAL CHILE S A C DE B	3.612.179.878	1,06129%	
COMPANIA DE SEGUROS CORPVIDA S.A.	3.145.931.028	0,92430%	
SANTANDER S A C DE B	3.023.231.209	0,88825%	
BCI C DE B S A	2.930.581.827	0,86103%	
INMOB E INVERSIONES BOQUINENI LTDA	2.353.758.526	0,69155%	
CONSORCIO C DE B S A	1.753.462.633	0,51518%	
BANCHILE C DE B S A	1.724.078.271	0,50655%	
LARRAIN VIAL S A CORREDORA DE BOLSA	1.693.203.099	0,49748%	
CRN INMOBILIARIA LIMITADA	1.535.239.055	0,45107%	
IM TRUST S A C DE B	1.380.606.279	0,40563%	
EL MADERAL INVERSIONES LTDA	1.244.312.335	0,36559%	
INVERSIONES TAURO LIMITADA	1.085.181.332	0,31884%	
OTROS ACCIONISTAS	20.072.674.660	5,89750%	
TOTAL	340.358.194.234	100,00000%	

(1) En este grupo se incluye Itaú BBA Corredores de Bolsa, la cual incluye 926.513.842 acciones en custodia, cuyo propietario es Compañía Inmobiliaria y de Inversiones SAGA Limitada.

(*) En resumen y de acuerdo a lo anterior, la participación del grupo controlador en CorpBanca y Subsidiarias, alcanza al 49,8752%

CORPBANCA Y SUBSIDIARIAS
NOTAS A LOS ESTADOS FINANCIEROS CONSOLIDADOS
Al 30 de septiembre de 2015 y 2014 y al 31 de diciembre de 2014

	Año 2014		
	N° Acciones	% participación	
CORP GROUP BANKING S.A.	148.835.852.909	43,72918%	(*)
BANCO DE CHILE POR CUENTA DE TERCEROS NO RESIDEI	28.294.988.762	8,31330%	
BANCO ITAÚ POR CUENTA DE INVERSIONISTAS	23.733.292.313	6,97303%	
BANCO SANTANDER POR CUENTA DE INV. EXTRANJERO	23.071.014.201	6,77845%	
COMPAÑÍA INMOBILIARIA Y DE INVERSIONES SAGA SPA	20.918.589.773	6,14605%	(1) (*)
DEUTSCHE BANK TRUST COMPANY AMERICAS (ADRS)	14.042.402.000	4,12577%	
SIERRA NEVADA INVESTMENTS CHILE DOS LTDA.	9.817.092.180	2,88434%	
MONEDA S.A. AFI PARA PIONERO FONDO DE INVERSIÓN	8.949.961.000	2,62957%	
CORPBANCA CORREDORES DE BOLSA S.A.	4.238.106.664	1,24519%	
INV. LAS NIEVES S.A.	3.790.725.224	1,11375%	
CÍA. DE SEGUROS CORPVIDA S.A.	3.563.148.560	1,04688%	
SANTANDER S.A. C DE B	3.528.163.068	1,03660%	
CÍA. DE SEGUROS DE VIDA CONSORCIO NACIONAL DE SE	3.316.120.234	0,97430%	
BOLSA DE COMERCIO DE SANTIAGO BOLSA DE VALORES	2.569.145.250	0,75484%	
INMOB. E INVERSIONES BOQUIÑENI LTDA.	2.353.758.526	0,69155%	
INVERSIONES TAURO LIMITADA	2.290.479.818	0,67296%	
BTG PACTUAL CHILE S.A. C DE B	2.053.973.966	0,60347%	
MBI CORREDORES DE BOLSA S.A.	1.969.927.336	0,57878%	
CONSORCIO C DE B S A	1.918.739.065	0,56374%	
VALORES SECURITY S A C DE B	1.872.636.183	0,55020%	
OTROS ACCIONISTAS	29.230.077.202	8,58803%	
TOTAL	340.358.194.234	100,00000%	

(1) En este grupo se incluye Deutsche Securities Corredores de Bolsa Ltda., la cual incluye 926.513.842 acciones en custodia, cuyo propietario es Compañía Inmobiliaria y de Inversiones SAGA Limitada.

(*) En resumen y de acuerdo a lo anterior, la participación del grupo controlador en CorpBanca y Subsidiarias, alcanza al 49,8752%

b. Dividendos

La distribución de dividendos de la entidad se muestra a continuación:

Periodo	Resultados atribuibles a Propietarios del Banco	Destinados a		Destinados a Dividendos	Porcentaje Distribuido	N° de Acciones	Dividendo por acción (en pesos)
		reservas o utilidades retenidas	Destinados a Dividendos				
	MM\$	MM\$	MM\$	%			
Año 2014 (Junta Accionistas Junio 2015)	-	(239.860)	239.860	100,00%	340.358.194.234	0,705	
Año 2014 (Junta Accionistas Marzo 2015)	226.260	113.130	113.130	50,00%	340.358.194.234	0,332	
Año 2013 (Junta Accionistas Marzo 2014)	155.093	66.690	88.403	57,00%	340.358.194.234	0,260	
Año 2012 (Junta Accionistas Febrero 2013)	120.080	60.040	60.040	50,00%	340.358.194.234	0,176	

CORPBANCA Y SUBSIDIARIAS
NOTAS A LOS ESTADOS FINANCIEROS CONSOLIDADOS
Al 30 de septiembre de 2015 y 2014 y al 31 de diciembre de 2014

c. Utilidad Diluida y Utilidad Básica

En el período enero a septiembre de 2015 y 2014, la composición de la utilidad diluida y utilidad básica es la siguiente:

	Al 30 de septiembre 2015		Al 31 de diciembre 2014		Al 30 de septiembre 2014	
	Nº Acciones Ponderadas MM	Monto MMS\$	Nº Acciones Ponderadas MM	Monto MMS\$	Nº Acciones Ponderadas MM	Monto MMS\$
Utilidad diluida y utilidad básica						
Beneficio básico por acción						
Resultado neto del ejercicio	-	158.824	-	226.260	-	160.051
Número medio ponderado de acciones en circulación	340.358	-	340.358	-	340.358	-
Conversión asumida de deuda convertible	-	-	-	-	-	-
Número ajustado de acciones	340.358	-	340.358	-	340.358	-
Beneficio básico por acción (pesos chilenos)	-	0,467	-	0,665	-	0,470
Beneficio diluido por acción						
Resultado neto del ejercicio	-	158.824	-	226.260	-	160.051
Número medio ponderado de acciones en circulación	340.358	-	340.358	-	340.358	-
Efecto diluido de:						
Conversión asumida de deuda convertible						
Conversión de acciones ordinarias						
Derechos de opciones						
Número ajustado de acciones	340.358	-	340.358	-	340.358	-
Beneficio diluido por acción (pesos chilenos)	-	0,467	-	0,665	-	0,470

d. Cuentas De Valoración

Reserva de valor razonable. Esta incluye los cambios netos acumulados en el valor razonable de las inversiones disponibles para la venta, lo anterior hasta que la inversión es reconocida o exista la necesidad de efectuar provisiones por deterioro.

Reservas de Conversión. Incluye los efectos de convertir los estados financieros de las sociedades en New York y Subsidiarias colombianas, cuyas monedas funcionales son Dólar Estadounidense y Peso Colombiano, respectivamente, a la moneda de presentación de CorpBanca, siendo esta última Peso Chileno.

Reservas Cobertura Contable Flujo de Efectivo. Incluye los efectos de cobertura sobre exposición a la variación de los flujos de efectivo que se atribuye a un riesgo particular asociado con un activo y/o pasivo reconocidos, los cuales pueden afectar al resultado del período.

Reservas Cobertura Contable Inversión el exterior. Corresponde a los ajustes por coberturas de inversión neta de negocios en el extranjero, citada anteriormente.

CORPBANCA Y SUBSIDIARIAS
NOTAS A LOS ESTADOS FINANCIEROS CONSOLIDADOS
Al 30 de septiembre de 2015 y 2014 y al 31 de diciembre de 2014

A continuación se muestran los efectos patrimoniales e impuestos a la renta para los períodos terminados el 30 de septiembre de 2015 y al 31 de diciembre de 2014:

Resultados Integrales del Periodo	Al 30 de septiembre 2015	Al 31 de diciembre 2014
	MM\$	MM\$
Instrumentos Disponibles para la Venta		
Saldos al 1 de Enero	(11.605)	(3.546)
Pérdidas y ganancias por ajuste valorización de carteras y otros	(28.567)	(8.059)
Totales	(40.172)	(11.605)
Cobertura en el Exterior		
Saldos al 1 de Enero	(7.135)	(2.384)
Pérdidas y ganancias por ajuste valorización coberturas y otros	(7.485)	(4.751)
Totales	(14.620)	(7.135)
Cobertura de Flujo de Efectivo		
Saldos al 1 de Enero	958	(5.187)
Pérdidas y ganancias por ajuste valorización coberturas y otros	(10.204)	6.145
Totales	(9.246)	958
Diferencias de conversión		
Saldos al 1 de Enero	(82.050)	(14.257)
Cargo por diferencias de cambio netas	(85.655)	(67.793)
Totales	(167.705)	(82.050)
Otros resultados integrales antes de impuesto	(231.743)	(99.832)
Impuesto a la renta sobre los componentes de otros resultados integrales		
Impuesto renta relativo a Instrumentos Disponibles para la Venta	15.162	4.736
Impuesto renta relativo a Cobertura en el Exterior	2.959	1.848
Impuesto renta relativo a Cobertura de Flujo de Efectivo	2.191	(362)
Totales	20.312	6.222
Otros resultados integrales netos de impuesto	(211.431)	(93.610)

CORPBANCA Y SUBSIDIARIAS
NOTAS A LOS ESTADOS FINANCIEROS CONSOLIDADOS
Al 30 de septiembre de 2015 y 2014 y al 31 de diciembre de 2014

e. Interés No Controlador:

Corresponde al importe neto del patrimonio de las entidades dependientes atribuibles a instrumentos de capital que no pertenecen, directa o indirectamente, al Banco, incluyendo la parte que se les haya atribuido del resultado del ejercicio. La participación del interés no controlador en el patrimonio y los resultados de la filial se muestran a continuación:

Sociedad Filial	Participación de terceros %	Otros Resultados Integrales								
		Patrimonio	Resultados	Inst. de inv.	Efecto Var.	Efecto Var.	Efecto Var.	Impuesto diferido	Total otros resultados integrales	Resultados Integrales
				Disponible para la venta	Tipo Cambio Suc. NY	Cobert. Cont. Inv. Ext.	Cobert. Flujo Caja			
		MM\$	MM\$	MM\$	MM\$	MM\$	MM\$	MM\$	MM\$	MM\$
SMU CORP S.A.	49,00%	2.692	(342)	-	-	-	-	-	-	(342)
Helm Corredor de Seguros S.A	20,00%	1.656	136	-	-	-	-	-	-	136
Banco CorpBanca Colombia y Filiales	33,62%	305.271	19.197	6.019	-	1.132	-	(2.587)	4.564	23.761
		309.619	18.991						4.564	23.555

Sociedad Filial	Participación de terceros %	Otros Resultados Integrales								
		Patrimonio	Resultados	Inst. de inv.	Efecto Var.	Efecto Var.	Efecto Var.	Impuesto diferido	Total otros resultados integrales	Resultados Integrales
				Disponible para la venta	Tipo Cambio Suc. NY	Cobert. Cont. Inv. Ext.	Cobert. Flujo Caja			
		MM\$	MM\$	MM\$	MM\$	MM\$	MM\$	MM\$	MM\$	MM\$
SMU CORP S.A.	49,00%	2.743	(687)	-	-	-	-	-	-	(687)
Helm Corredor de Seguros S.A.	20,00%	1.761	374	-	-	-	-	-	-	374
Banco CorpBanca Colombia y Filiales	33,62%	319.809	38.690	4.261	-	-	-	(1.678)	2.583	41.273
		324.313	38.377						2.583	40.960

Sociedad Filial	Participación de terceros %	Otros Resultados Integrales								
		Patrimonio	Resultados	Inst. de inv.	Efecto Var.	Efecto Var.	Efecto Var.	Impuesto diferido	Total otros resultados integrales	Resultados Integrales
				Disponible para la venta	Tipo Cambio Suc. NY	Cobert. Cont. Inv. Ext.	Cobert. Flujo Caja			
		MM\$	MM\$	MM\$	MM\$	MM\$	MM\$	MM\$	MM\$	MM\$
SMU CORP S.A.	49,00%	3.399	(32)	-	-	-	-	-	-	(32)
Corredora de Seguros Helm	20,00%	2.427	322	-	-	-	-	-	-	322
Banco CorpBanca Colombia y Filiales	33,72%	353.695	25.663	2.998	-	(15)	-	(1.014)	1.969	27.632
		359.521	25.953						1.969	27.922

En cuanto al movimiento del interés no controlador, tenemos lo siguiente:

	Al 30 de septiembre 2015	Al 31 de diciembre 2014	Al 30 de septiembre 2014
	MM\$	MM\$	MM\$
Saldo inicial	324.313	305.698	305.698
Resultado integral del ejercicio	23.555	40.960	27.922
Variación interes no controlador	(38.249)	(22.345)	25.901
Saldo Final	309.619	324.313	359.521

CORPBANCA Y SUBSIDIARIAS
NOTAS A LOS ESTADOS FINANCIEROS CONSOLIDADOS
Al 30 de septiembre de 2015 y 2014 y al 31 de diciembre de 2014

NOTA 21 - INGRESOS Y GASTOS POR INTERESES Y REAJUSTES

Este rubro comprende los intereses devengados en el período por todos los activos financieros cuyo rendimiento implícito o explícito, se obtiene de aplicar el método del tipo de interés efectivo con independencia de que se valoren por su valor razonable, así como las rectificaciones de productos como consecuencia de coberturas contables, lo anterior forma parte de los ingresos y gastos por concepto de intereses y reajustes que se muestran en el Estado de Resultado del Período. Asimismo se informa sobre intereses y reajustes reconocidos sobre base percibida por la cartera deteriorada, como también el monto de estos que no fueron reconocidos en el Estado de Resultado del Período por encontrarse suspendido ese reconocimiento sobre la base devengada.

- a. Entre el 01 de enero al 30 de septiembre de 2015 y 2014 la composición de ingresos por intereses y reajustes, es la siguiente:

	Al 30 de Septiembre				Al 30 de Septiembre			
	2015				2014			
	Intereses	Reajustes	Comisiones	Total	Intereses	Reajustes	Comisiones	Total
	MM\$	MM\$	MM\$	MM\$	MM\$	MM\$	MM\$	MM\$
Cartera Normal								
Contratos de retrocompra	11.753	4	-	11.757	10.707	26	-	10.733
Créditos otorgados a Bancos	7.773	-	-	7.773	6.921	-	-	6.921
Colocaciones comerciales	483.397	63.592	1.226	548.215	473.810	76.957	1.402	552.169
Colocaciones para vivienda	89.377	49.540	1.028	139.945	89.467	56.140	2.405	148.012
Colocaciones para consumo	190.691	164	540	191.395	209.373	344	530	210.247
Instrumentos de Inversión	41.299	12.254	-	53.553	25.421	5.688	-	31.109
Otros ingresos por intereses y reajustes	5.885	831	-	6.716	5.205	893	-	6.098
Resultado de coberturas contables	1.276	-	-	1.276	2.013	-	-	2.013
Subtotales	831.451	126.385	2.794	960.630	822.917	140.048	4.337	967.302

- b. Entre el 01 de enero al 30 de septiembre de 2015 y 2014, el detalle de los gastos por intereses y reajustes es el siguiente:

	Al 30 Septiembre			Al 30 Septiembre		
	2015			2014		
	Intereses	Reajustes	Total	Intereses	Reajustes	Total
	MM\$	MM\$	MM\$	MM\$	MM\$	MM\$
Depósitos a la vista	(58.312)	(270)	(58.582)	(52.552)	(368)	(52.920)
Contratos de retrocompra	(28.983)	(16)	(28.999)	(22.943)	(34)	(22.977)
Depósitos y captaciones a plazo	(224.723)	(19.228)	(243.951)	(248.666)	(14.951)	(263.617)
Obligaciones con bancos	(16.806)	-	(16.806)	(16.439)	-	(16.439)
Instrumentos de deuda emitidos	(100.471)	(49.091)	(149.562)	(84.927)	(59.494)	(144.421)
Otras obligaciones financieras	(137)	(173)	(310)	(216)	(423)	(639)
Otros gastos por intereses y reajustes	(1.397)	(934)	(2.331)	(582)	(1.735)	(2.317)
Resultado de cobertura contables	1.926	-	1.926	1.281	-	1.281
Totales gastos por intereses y reajustes	(428.903)	(69.712)	(498.615)	(425.044)	(77.005)	(502.049)

Para efectos del estado de flujo de efectivo, el monto neto de intereses y reajustes para septiembre 2015 es de MM\$462.015 (MM\$465.253, en septiembre 2014)

CORPBANCA Y SUBSIDIARIAS
NOTAS A LOS ESTADOS FINANCIEROS CONSOLIDADOS
Al 30 de septiembre de 2015 y 2014 y al 31 de diciembre de 2014

NOTA 22 - INGRESOS Y GASTOS POR COMISIONES

Este rubro comprende el monto de todas las comisiones devengadas y pagadas en el período, excepto los que forman parte integrante del tipo de interés efectivo de los instrumentos financieros, corresponde principalmente a los siguientes conceptos:

a) Ingresos por Comisiones

Este rubro comprende los ingresos financieros del período correspondiente a remuneraciones generadas por los servicios prestados por la entidad y sus subsidiarias corresponden principalmente a los siguientes conceptos:

	Al 30 de Septiembre 2015	Al 30 de Septiembre 2014
	MM\$	MM\$
Comisiones por líneas de crédito y Sobregiro	7.410	9.337
Comisiones por avales y cartas de crédito	7.522	9.097
Comisiones por servicios de tarjetas	28.737	28.460
Comisiones por administración de cuentas	8.060	8.361
Comisiones por cobranzas, recaudaciones y pagos	26.724	25.683
Comisiones por intermediación y manejo de valores	7.715	6.483
Comisiones por inversiones en fondos mutuos u otros	15.006	17.540
Remuneraciones por intermediación de seguros	13.377	16.009
Asesorías financieras	16.955	16.226
Otras remuneraciones por servicios prestados	13.847	12.109
Otras comisiones ganadas	1.331	1.229
Totales de Ingresos por Comisiones	146.684	150.534

CORPBANCA Y SUBSIDIARIAS
NOTAS A LOS ESTADOS FINANCIEROS CONSOLIDADOS
Al 30 de septiembre de 2015 y 2014 y al 31 de diciembre de 2014

b) Gastos por Comisiones

Este rubro comprende los gastos por comisiones devengadas en el ejercicio por las operaciones, corresponde a los siguientes conceptos:

	Al 30 de Septiembre 2015	Al 30 de Septiembre 2014
	<u>MM\$</u>	<u>MM\$</u>
Remuneraciones por operación de tarjetas	(18.375)	(12.940)
Comisiones por operación de valores	(3.185)	(3.338)
Comisiones pagadas por vía CCA	(4.007)	(3.274)
Comisiones pagadas operaciones comercio exterior	(369)	(872)
Gastos por devolución comisiones	-	(1)
Comisiones pagadas por Corp puntos	(750)	(693)
Comisiones pagadas por beneficios Corp puntos	(987)	(668)
Comisiones pagadas por prestamos servicios a clientes	(2.970)	(3.136)
Comisiones Convenio descuento Planilla	(1.876)	(2.985)
Otras comisiones pagadas	<u>(2.846)</u>	<u>(2.731)</u>
Totales de Gastos por Comisiones	<u>(35.365)</u>	<u>(30.638)</u>

Las comisiones ganadas por operaciones con letras de crédito se presentan en el estado de resultados en el rubro “Ingresos por intereses y reajustes”.

Para efectos del estado de flujo de efectivo, el monto neto por comisiones para septiembre 2015 es de MM\$111.319 (MM\$119.896 en septiembre 2014)

CORPBANCA Y SUBSIDIARIAS
NOTAS A LOS ESTADOS FINANCIEROS CONSOLIDADOS
Al 30 de septiembre de 2015 y 2014 y al 31 de diciembre de 2014

NOTA 23 - UTILIDAD NETA DE OPERACIONES FINANCIERAS

Incluye el monto de los ajustes por variación de los instrumentos financieros, excepto los imputables a intereses devengados por aplicación del método del tipo de interés efectivo de correcciones de valor de activos, así como los resultados obtenidos en su compraventa.

El monto de la utilidad neta de operaciones financieras que se muestra en el estado de resultados corresponde a los siguientes conceptos:

	Al 30 de Septiembre 2015	Al 30 de Septiembre 2014
	MM\$	MM\$
Cartera de negociación	7.999	31.662
Contratos de instrumentos derivados	202.814	101.182
Otros instrumentos a valor razonable con efecto en resultados	21.004	5.717
Cartera disponible para la venta	11.171	25.252
Utilidad por recompra depósito a plazo propia emisión	21	19
Pérdida por recompra depósito a plazo propia emisión	(170)	(252)
Otros	280	291
Totales	<u>243.119</u>	<u>163.871</u>

CORPBANCA Y SUBSIDIARIAS
NOTAS A LOS ESTADOS FINANCIEROS CONSOLIDADOS
Al 30 de septiembre de 2015 y 2014 y al 31 de diciembre de 2014

NOTA 24 - RESULTADO NETO DE CAMBIO

Comprende los resultados obtenidos en la compraventa de divisas, las diferencias que surgen al convertir las partidas monetarias en moneda extranjera a la moneda funcional y los procedentes de activos no monetarios en moneda extranjera al momento de su enajenación. El detalle de los resultados de cambio al cierre del ejercicio es el siguiente:

	Al 30 de Septiembre 2015	Al 30 de Septiembre 2014
	MM\$	MM\$
Resultado neto de cambio monedas extranjeras		
Resultado de cambio neto posición de cambios	(126.248)	(30.730)
Resultado por compras y ventas de divisas	1.334	1.725
Otros resultados de cambio	7.430	187
Subtotales	(117.484)	(28.818)
Resultado neto por reajustes por tipo de cambio		
Reajustes de créditos otorgados a clientes	486	1.774
Reajuste de instrumento de inversión	1.664	1.238
Reajustes de depósitos y captaciones		- 41
Reajustes de otros pasivos	(1)	(66)
Resultado neto de derivados en cobertura contable	26.057	(7.139)
Subtotales	28.206	(4.234)
Totales	(89.278)	(33.052)

CORPBANCA Y SUBSIDIARIAS
NOTAS A LOS ESTADOS FINANCIEROS CONSOLIDADOS
Al 30 de septiembre de 2015 y 2014 y al 31 de diciembre de 2014

NOTA 25 - PROVISIONES Y DETERIORO POR RIESGO DE CREDITO

El movimiento registrado durante los períodos enero a septiembre de 2015 y 2014 y enero a diciembre 2014, en los resultados por concepto de provisiones y deterioros se resume como sigue:

Al 30 de septiembre 2015							
Créditos y cuentas por cobrar a clientes							
Adeudado por bancos	Colocaciones comerciales	Colocaciones para vivienda	Colocaciones de consumo	Créditos contingentes	Provisiones adicionales	Provisión mínima cartera normal	Total
MMS	MMS	MMS	MMS	MMS	MMS	MMS	MMS
Constitución de provisiones:							
Provisiones individuales	(169)	(142.003)	-	-	(5.477)	-	(147.649)
Provisiones grupales	-	(26.272)	(12.627)	(106.748)	(636)	-	(146.283)
Resultados por constitución de provisiones	(169)	(168.275)	(12.627)	(106.748)	(6.113)	-	(293.932) (*)
Liberación de provisiones:							
Provisiones individuales	161	72.515	-	-	6.722	-	79.398
Provisiones grupales	-	8.246	14.068	49.156	2.313	-	73.783
Resultados por liberación de provisiones	161	80.761	14.068	49.156	9.035	-	153.181 (*)
Recuperación de activos castigados y otros	-	6.326	1.372	7.907	-	-	15.605
Resultado Neto	(8)	(81.188)	2.813	(49.685)	2.922	-	(125.146)

Al 31 de diciembre 2014							
Créditos y cuentas por cobrar a clientes							
Adeudado por bancos	Colocaciones comerciales	Colocaciones para vivienda	Colocaciones de consumo	Créditos contingentes	Provisiones adicionales	Provisión mínima cartera normal	Total
MMS	MMS	MMS	MMS	MMS	MMS	MMS	MMS
Constitución de provisiones:							
Provisiones individuales	(269)	(133.767)	-	-	(8.207)	-	(142.243)
Provisiones grupales	-	(45.398)	(10.198)	(138.902)	(2.197)	-	(196.695)
Resultados por constitución de provisiones	(269)	(179.165)	(10.198)	(138.902)	(10.404)	-	(338.938) (*)
Liberación de provisiones:							
Provisiones individuales	141	91.686	-	-	4.129	-	95.956
Provisiones grupales	-	22.710	5.349	56.431	1.018	-	85.508
Resultados por liberación de provisiones	141	114.396	5.349	56.431	5.147	-	181.464 (*)
Recuperación de activos castigados y otros	-	9.321	1.277	14.347	-	-	24.945
Resultado Neto	(128)	(55.448)	(3.572)	(68.124)	(5.257)	-	(132.529)

CORPBANCA Y SUBSIDIARIAS
NOTAS A LOS ESTADOS FINANCIEROS CONSOLIDADOS
Al 30 de septiembre de 2015 y 2014 y al 31 de diciembre de 2014

	Al 30 de septiembre 2014							
	Créditos y cuentas por cobrar a clientes							
Adeudado por bancos	Colocaciones comerciales	Colocaciones para vivienda	Colocaciones de consumo	Créditos contingentes	Provisiones adicionales	Provisión mínima cartera normal	Total	
MMS	MMS	MMS	MMS	MMS	MMS	MMS	MMS	
Constitución de provisiones:								
Provisiones individuales	(201)	(104.732)	-	-	(5.140)	-	(110.073)	
Provisiones grupales	-	(32.418)	(6.825)	(107.519)	(1.315)	-	(148.077)	
Resultados por constitución de provisiones	(201)	(137.150)	(6.825)	(107.519)	(6.455)	-	(258.150) (*)	
Liberación de provisiones:								
Provisiones individuales	141	74.918	-	-	2.962	-	78.021	
Provisiones grupales	-	21.453	3.725	46.912	783	-	72.873	
Resultados por liberación de provisiones	141	96.371	3.725	46.912	3.745	-	150.894 (*)	
Recuperación de activos castigados y otros	-	6.823	923	9.860	-	-	17.606	
Resultado Neto	(60)	(33.956)	(2.177)	(50.747)	(2.710)	-	(89.650)	

(*) Estado Consolidado de Flujos de Efectivo, septiembre 2015 por MM\$140.751 y septiembre 2014 por MM\$107.256.

A juicio de la Administración, las provisiones constituidas por riesgo de crédito, cubren todas las eventuales pérdidas que pueden derivarse de la no recuperación de activos, según los antecedentes examinados por el Banco y Subsidiarias.

CORPBANCA Y SUBSIDIARIAS
NOTAS A LOS ESTADOS FINANCIEROS CONSOLIDADOS
Al 30 de septiembre de 2015 y 2014 y al 31 de diciembre de 2014

NOTA 26 - REMUNERACIONES Y GASTOS DEL PERSONAL

La composición del gasto por remuneraciones y gastos del personal durante los períodos terminados el 30 de septiembre de 2015 y 2014, es la siguiente:

	Al 30 de Septiembre 2015	Al 30 de Septiembre 2014
	<u>MM\$</u>	<u>MM\$</u>
Remuneración del personal	(94.942)	(100.559)
Bonos o gratificaciones	(41.557)	(43.328)
Indemnización por años de servicio	(2.631)	(6.420)
Gastos de capacitación	(439)	(1.001)
Seguro de Salud y vida	(1.291)	(946)
Otros gastos del personal	<u>(11.291)</u>	<u>(12.946)</u>
Totales	<u>(152.151)</u>	<u>(165.200)</u>

CORPBANCA Y SUBSIDIARIAS
NOTAS A LOS ESTADOS FINANCIEROS CONSOLIDADOS
Al 30 de septiembre de 2015 y 2014 y al 31 de diciembre de 2014

NOTA 27 - GASTOS DE ADMINISTRACION

Al 30 de septiembre de 2015 y 2014, la composición del rubro es el siguiente:

	Al 30 de Septiembre 2015	Al 30 de Septiembre 2014
	MM\$	MM\$
Mantenimiento y reparación de activo fijo	(9.668)	(8.825)
Ariendos de oficina	(15.870)	(15.542)
Ariendo de equipos	(2.968)	(3.325)
Primas de seguro	(12.836)	(12.970)
Materiales de oficina	(1.096)	(1.246)
Gastos de informática y comunicaciones	(8.757)	(8.225)
Alumbrado, calefacción y otros servicios	(4.435)	(4.136)
Servicio de vigilancia y transporte de valores	(1.322)	(1.564)
Gastos de representación y desplazamiento del personal	(1.956)	(1.974)
Gastos judiciales y notariales	(1.911)	(688)
Honorarios por informes técnicos	(21.860)	(20.385)
Honorarios por servicios profesionales	(1.177)	(1.362)
Honorarios por clasificación de títulos	(109)	(51)
Multas aplicadas por otros organismos	(67)	(82)
Multas aplicadas por la SBIF	(25)	-
Administración integral cajeros automáticos	(1.709)	(2.060)
Administración servicios externos temporales	(573)	(533)
Franqueos y gastos de correos	(355)	(1.331)
Eventos internos	(545)	(1.537)
Donaciones	(2.868)	(1.202)
Servicios contratados	(433)	(786)
Aportes varios	(423)	(380)
Servicios transferencia CCA	(304)	(269)
Millas TC	(2.340)	(2.222)
Administración Tarjetas de créditos	(709)	(3.713)
Otros gastos generales de administración	(6.350)	(9.063)
Subtotal	(100.666)	(103.471)
Servicios subcontratados	(16.077)	(20.212)
Procesamientos de datos	(9.830)	(8.562)
Venta de productos	(533)	(481)
Evaluación de créditos	(362)	(3.286)
Otros	(5.352)	(7.883)
Gastos del directorio	(1.055)	(1.080)
Remuneraciones del directorio	(1.055)	(1.055)
Otros gastos del directorio	-	(25)
Publicidad y propaganda	(4.898)	(4.622)
Impuestos, contribuciones, aportes	(32.062)	(25.714)
Contribuciones de bienes raíces	(288)	(314)
Patentes	(648)	(642)
Otros impuestos (*)	(26.958)	(21.050)
Aporte a la SBIF	(4.168)	(3.708)
Totales	(154.758)	(155.099)

(*) Este importe corresponde principalmente a impuestos, distintos de impuesto a la renta, que afectan a CorpBanca Colombia y sus Subsidiarias (segmento Colombia), y que gravan transacciones financieras locales, la realización permanente de actividades comerciales o de servicios, impuestos al valor agregado no descontables e impuesto al patrimonio, entre otros.

CORPBANCA Y SUBSIDIARIAS
NOTAS A LOS ESTADOS FINANCIEROS CONSOLIDADOS
Al 30 de septiembre de 2015 y 2014 y al 31 de diciembre de 2014

NOTA 28 - DEPRECIACIONES, AMORTIZACIONES Y DETERIOROS

a) Los valores correspondientes a cargos a resultados por concepto de depreciaciones, amortizaciones y deterioro durante el período terminado el 30 de septiembre de 2015 y diciembre 2014, se detalla a continuación:

	Al 30 de Septiembre 2015	Al 31 de diciembre 2014	Al 30 de Septiembre 2014
	MM\$	MM\$	MM\$
Depreciaciones y amortizaciones			
Depreciación del activo fijo (Nota 13)	(8.703)	(13.827)	(10.941)
Amortizaciones de intangibles (Nota 12)	<u>(23.530)</u>	<u>(37.786)</u>	<u>(29.066)</u>
Saldos	<u>(32.233)</u>	<u>(51.613)</u>	<u>(40.007)</u>

b) Deterioro:

Al 30 de septiembre de 2015 y 2014, la composición del gasto por deterioro es como sigue:

	Al 30 de Septiembre 2015	Al 30 de Septiembre 2014
	MM\$	MM\$
Deterioro en inversiones disponibles para la venta	-	-
Deterioro en inversiones mantenidas al vencimiento	-	-
Subtotal activos financieros	-	-
Deterioro de Activo Fijo (1)	(218)	-
Deterioro de intangible	-	-
Subtotal activos no financieros	<u>(218)</u>	<u>-</u>
Totales	<u>(218)</u>	<u>-</u>

(1) Corresponde al deterioro por obsolescencia tecnológica originada por la normativa vigente (decreto N°222 del 30 de Octubre de 2013 del Ministerio del Interior y Seguridad Pública) aplicada a los cajeros automáticos (ATM), la cual se encuentra en concordancia con lo estipulado por la NIC 36 deterioro del valor de los activos.

Banco CorpBanca y sus Subsidiarias (Grupo) evalúan al final de cada período sobre el que se informa, si existe algún indicio de deterioro del valor de algún activo. Si existiera este indicio, o cuando una prueba de deterioro del valor es requerida, la entidad estimará el importe recuperable del activo.

CORPBANCA Y SUBSIDIARIAS
NOTAS A LOS ESTADOS FINANCIEROS CONSOLIDADOS
Al 30 de septiembre de 2015 y 2014 y al 31 de diciembre de 2014

A) Activos Financieros

Banco CorpBanca y sus Subsidiarias evalúan al cierre de cada período si existe evidencia objetiva alguna de que un activo financiero o un grupo de ellos se encuentran deteriorados en su valor. Un activo financiero o grupo de activos se considera deteriorado en su valor solamente si existe evidencia objetiva de deterioro de ese valor como consecuencia de uno o más eventos ocurridos después del reconocimiento inicial del activo, y ese evento que causa la pérdida tiene impacto sobre los flujos de efectivo futuros estimados del activo financiero o del grupo de activos financieros, además, ese impacto puede estimarse de manera fiable. La evidencia de un deterioro del valor podría incluir, entre otros, indicios tales como que los deudores o un grupo de deudores se encuentran con dificultades financieras significativas, el incumplimiento o mora en los pagos de deuda por capital o intereses, la probabilidad de que se declaren en quiebra u adopten otra forma de reorganización financiera, o datos observables que indiquen la existencia de una posible disminución, medible, en los flujos de efectivo futuros estimados.

B) Activos no financieros

Los montos en libros de estos activos, evaluados de acuerdo a NIC 36 “Deterioro del Valor de Activos”, son revisados regularmente o a lo menos a cada fecha de cierre del período del que se informa para determinar si existen indicios de deterioro. Si existen tales indicios, entonces se estima el monto a recuperar del activo. El importe recuperable de un activo es el mayor valor entre el valor razonable menos los costos de venta, ya sea de un activo o de una unidad generadora de efectivo (UGE), y su valor en uso. Ese importe recuperable se determinara para un activo individual, salvo que el activo no genere flujos de efectivo que sean sustancialmente independientes de los flujos de efectivo de otros activos o grupo de activos.

Lo anterior también incluye comprobar anualmente el deterioro del valor de cada activo intangible con una vida útil indefinida, así como de los activos intangibles que aún no estén disponibles para su uso, comparando su importe en libros con su importe recuperable. Esta comprobación del deterioro del valor puede efectuarse en cualquier momento dentro del período anual, siempre que se efectúe en la misma fecha cada año, de acuerdo a lo estipulado en NIC 36. La comprobación del deterioro del valor de los activos intangibles diferentes puede realizarse en distintas fechas. No obstante, si dicho activo intangible se hubiese reconocido inicialmente durante el período anual corriente, se comprobará el deterioro de su valor antes de que finalice el mismo.

En este mismo sentido, el deterioro del goodwill se determina evaluando el importe recuperable de cada UGE o grupo de éstas a las que se relacione con él. Cuando el importe recuperable de la UGE es menor que su importe en libros, se reconoce una pérdida por deterioro del valor; el goodwill adquirido (generado) en una combinación de negocios se distribuirá desde la fecha de adquisición, entre cada una de las UGE o grupo de UGE de la entidad adquiriente, que se espere se beneficiarán de las sinergias de la combinación de negocios, independientemente de que otros activos o pasivos de la entidad adquirida se asignen a esas unidades o grupos de unidades. Las pérdidas por deterioro de valor relacionadas con el goodwill no se pueden revertir en períodos futuros.

CORPBANCA Y SUBSIDIARIAS
NOTAS A LOS ESTADOS FINANCIEROS CONSOLIDADOS
Al 30 de septiembre de 2015 y 2014 y al 31 de diciembre de 2014

Al evaluar si existe algún indicio de que pueda haberse deteriorado el valor de un activo, una entidad considerará, como mínimo, los siguientes indicios:

Fuentes externas de información:

- (a) Disminución significativa en el valor de mercado del activo ha disminuido durante el período significativamente más que lo que cabría esperar como consecuencia del paso del tiempo o de su uso normal.
- (b) Condiciones adversas en los ambientes: legal, económico, tecnológico o de mercado.
- (c) Incremento en las tasas de interés.
- (d) Valor de mercado del patrimonio más bajo que su valor en libro.

Fuentes internas de información que indican indicios de deterioro:

- (a) Evidencia de obsolescencia o deterioro físico de un activo.
- (b) Planes de discontinuación o reestructuración de la operación a la que pertenece el activo, planes para disponer del activo antes de la fecha prevista, y la reconsideración como finita de la vida útil de un activo, en lugar de indefinida.
- (c) Disminución o expectativas de disminución en el desempeño del activo.

Ante la existencia objetiva de deterioro el importe en libros de un activo se reducirá hasta que alcance su importe recuperable si, y sólo si, este importe recuperable es inferior al importe en libros. Esa reducción es una pérdida por deterioro del valor.

La pérdida por deterioro del valor se reconocerá inmediatamente en el resultado del período, a menos que el activo se contabilice por su valor revaluado de acuerdo con otra norma. Cualquier pérdida por deterioro del valor, en los activos revaluados, se tratará como un decremento de la revaluación efectuada de acuerdo con esa otra norma. Cuando el importe estimado de una pérdida por deterioro del valor sea mayor que el importe en libros del activo con el que se relaciona, la entidad reconocerá un pasivo si, y sólo si, estuviese obligada a ello por otra norma. Tras el reconocimiento de una pérdida por deterioro del valor, los cargos por depreciación del activo se ajustarán en los períodos futuros, con el fin de distribuir el importe en libros revisado del activo, menos su eventual valor residual, de una forma sistemática a lo largo de su vida útil restante.

Si se reconoce una pérdida por deterioro del valor, se determinarán también los activos y pasivos por impuestos diferidos relacionados con ella, mediante la comparación del importe en libros revisado del activo con su base fiscal, de acuerdo con la NIC 12 “Impuestos a las Ganancias”.

CORPBANCA Y SUBSIDIARIAS
NOTAS A LOS ESTADOS FINANCIEROS CONSOLIDADOS
Al 30 de septiembre de 2015 y 2014 y al 31 de diciembre de 2014

NOTA 29 - OPERACIONES CON PARTES RELACIONADAS

De conformidad con las disposiciones de la Ley General de Bancos y las instrucciones impartidas por la Superintendencia de Bancos e Instituciones Financieras se consideran vinculadas a las personas naturales o jurídicas que se relacionan con la propiedad o gestión de la Institución directamente o a través de terceros.

El artículo 89 de la ley sobre Sociedades Anónimas, que se aplica también a los bancos, establece que cualquier operación con una parte relacionada debe efectuarse en condiciones de equidad, similares a la que habitualmente prevalecen en el mercado.

Cuando se trata de sociedades anónimas abiertas y sus Subsidiarias, son operaciones con partes relacionadas de una sociedad anónima abierta toda negociación, acto, contrato u operación en que deba intervenir la sociedad, se consideran como partes relacionadas a ellas, las entidades del grupo empresarial al que pertenece la sociedad; las personas jurídicas que, respecto de la sociedad, tengan la calidad de matriz, coligante, filial, coligada; quienes sean directores, gerentes, administradores, ejecutivos principales o liquidadores de la sociedad, por sí o en representación de personas distintas de la sociedad, y sus respectivos cónyuges o sus parientes hasta el segundo grado de consanguinidad, así como toda entidad controlada, directa o indirectamente, a través de cualquiera de ellos; y toda persona que por sí sola o con otros con quien tenga acuerdo de actuación conjunta, pueda designar al menos un miembro de la administración de la sociedad o controle un 10% o más de su capital, con derecho a voto, si se tratare de una sociedad por acciones; aquellas que establezcan los estatutos de la sociedad, o fundadamente identifique el comité de directores; y aquellas en las cuales haya realizado funciones de director, gerente, administrador, ejecutivo principal o liquidador de la sociedad, dentro de los últimos dieciocho meses. El artículo 147 de la Ley sobre Sociedades Anónimas, dispone que una sociedad anónima abierta sólo podrá celebrar operaciones con partes relacionadas cuando tengan por objeto contribuir al interés social, se ajusten en precio, términos y condiciones a aquellas que prevalezcan en el mercado al tiempo de su aprobación y cumplan con los requisitos y el procedimiento que señala la misma norma. Por otra parte, el artículo 84 de la Ley General de Bancos establece límites para los créditos que pueden otorgarse a partes relacionadas y la prohibición de otorgar créditos a los directores, gerentes o apoderados generales del Banco.

CORPBANCA Y SUBSIDIARIAS
NOTAS A LOS ESTADOS FINANCIEROS CONSOLIDADOS
Al 30 de septiembre de 2015 y 2014 y al 31 de diciembre de 2014

a. Créditos otorgados a personas relacionadas

Al 30 de septiembre de 2015 y 2014 y al 31 de diciembre de 2014, los créditos otorgados a personas relacionadas se componen como sigue:

<u>30 de septiembre 2015</u>	<u>Empresas Productivas</u> MM\$	<u>Sociedad de Inversión</u> MM\$	<u>Personas naturales</u> MM\$
Créditos y cuentas por cobrar:			
Colocaciones comerciales	193.684	158.594	2.985
Colocaciones para vivienda	-	-	16.171
Colocaciones de consumo	-	-	2.613
Colocaciones Brutas	193.684	158.594	21.769
Provisión sobre colocaciones	(2.491)	(57)	(113)
Colocaciones netas	191.193	158.537	21.656
Créditos contingentes	86.491	629	4.899
Provisiones sobre créditos contingentes	(92)	(5)	(2)
Colocaciones contingentes netas	86.399	624	4.897
<u>31 de diciembre 2014</u>	<u>Empresas Productivas</u> MM\$	<u>Sociedad de Inversión</u> MM\$	<u>Personas naturales</u> MM\$
Créditos y cuentas por cobrar:			
Colocaciones comerciales	181.576	31.351	1.741
Colocaciones para vivienda	-	-	14.580
Colocaciones de consumo	-	-	2.592
Colocaciones Brutas	181.576	31.351	18.913
Provisión sobre colocaciones	(2.650)	(154)	(47)
Colocaciones netas	178.926	31.197	18.866
Créditos contingentes	77.444	387	2.304
Provisiones sobre créditos contingentes	(1.048)	(75)	-
Colocaciones contingentes netas	76.396	312	2.304

CORPBANCA Y SUBSIDIARIAS
NOTAS A LOS ESTADOS FINANCIEROS CONSOLIDADOS
Al 30 de septiembre de 2015 y 2014 y al 31 de diciembre de 2014

b. Otras operaciones con partes relacionadas

Por los períodos terminados el 30 de septiembre de 2015 y 2014 y el 31 de diciembre de 2014, el Banco ha efectuado las siguientes transacciones con partes relacionadas por montos superiores a 1.000 Unidades de Fomento:

30 de septiembre 2015

Nombre o razón social	Descripción	Nota	Saldos por cobrar (por pagar)		Efecto en resultados	
			MMS	MMS	Ingresos	Gastos
Transbank S.A.	Administración tarjetas de crédito		-	-	-	4.270
Inmobiliaria Edificio Corpgroup S.A.	Arriendo de oficinas y gastos comunes		-	-	-	3.191
Inversiones Corp Group Interhold Ltda.	Asesorías administrativas		-	-	-	1.514
Redbanc S.A.	Administración red cajeros automáticos		-	-	-	1.668
Promoservice S.A.	Servicio de Promoción		-	-	-	1.304
Operadora de Tarjeta de Crédito Nexus S.A.	Administración tarjetas de crédito		-	-	-	765
Corp Group Holding Inversiones Limitada	Asesorías		-	-	-	280
Corp Research S.A	Asesorías		-	-	-	317
Fundación Descúbreme	Donaciones		-	-	-	91
Fundación Corpgroup Centro Cultural	Donaciones		-	-	-	2.815
Grupo de Radios Dial S.A	Publicidad		-	-	-	145
Compañía de Seguros Vida Corp S.A.	Corretaje de Primas de seguros y Arriendos de oficinas		-	-	-	119
Hotel Corporation of Chile S.A	Alojamientos, eventos		-	-	-	118
Pulso Editorial S.A	Servicios de Publicación		-	-	-	746
Corp Imagen y diseños S.A	Otros Servicios		-	-	-	67
CAI Gestion Inmobiliaria S.A	Casas Comerciales (Grandes Tiendas)		-	-	-	44
Asesorías e Inversiones Rapelco Limitada S.A	Otros Servicios		-	-	-	39
SMU S.A., Rendic Hnos S.A.	Arriendo espacios ATMs	14	17.137	-	-	1.522

Al 31 de diciembre 2014

Nombre o razón social	Descripción	Nota	Saldos por cobrar (por pagar)		Efecto en resultados	
			MMS	MMS	Ingresos	Gastos
Transbank S.A.	Administración tarjetas de crédito		-	-	-	3.617
Inmobiliaria Edificio Corpgroup S.A.	Arriendo de oficinas y gastos comunes		-	-	-	3.067
Inversiones Corp Group Interhold Ltda.	Asesorías administrativas		-	-	-	2.187
Redbanc S.A.	Administración red cajeros automáticos		-	-	-	2.016
Recaudaciones y Cobranzas S.A.	Arriendo de oficinas y servicio de cobranzas		-	-	-	1.943
Promoservice S.A.	Servicio de Promoción		-	-	-	1.188
Operadora de Tarjeta de Crédito Nexus S.A.	Administración tarjetas de crédito		-	-	-	936
Corp Group Holding Inversiones Limitada	Asesorías		-	-	-	618
Empresa Periodística La Tercera S.A.	Servicio de Publicación		-	-	-	282
Corp Research S.A	Asesorías		-	-	-	408
Fundación Descúbreme	Donaciones		-	-	-	78
Fundación Corpgroup Centro Cultural	Donaciones		-	-	-	1.505
Grupo de Radios Dial S.A	Publicidad		-	-	-	177
Compañía de Seguros Vida Corp S.A.	Corretaje de Primas de seguros y Arriendos de oficinas		-	-	-	159
Hotel Corporation of Chile S.A	Alojamientos, eventos		-	-	-	132
Pulso Editorial S.A	Servicios de Publicación		-	-	-	111
Corp Imagen y diseños S.A	Otros Servicios		-	-	-	76
CAI Gestion Inmobiliaria S.A	Casas Comerciales (Grandes Tiendas)		-	-	-	219
Asesorías e Inversiones Rapelco Limitada S.A	Otros Servicios		-	-	-	49
SMU S.A., Rendic Hnos S.A.	Arriendo espacios ATMs	14	18.157	-	-	2.092

CORPBANCA Y SUBSIDIARIAS
NOTAS A LOS ESTADOS FINANCIEROS CONSOLIDADOS
Al 30 de septiembre de 2015 y 2014 y al 31 de diciembre de 2014

Al 30 de septiembre de 2014

Nombre o razón social	Descripción	Nota	Saldos por cobrar (por pagar)	Efecto en resultados	
				Ingresos	Gastos
			MMS	MMS	MMS
Transbank S.A.	Administración tarjetas de crédito		-	-	2.149
Inmobiliaria Edificio Corpgroup S.A.	Arriendo de oficinas y gastos comunes		-	-	2.192
Inversiones Corp Group Interhold Ltda.	Asesorías administrativas		-	-	1.629
Redbanc S.A.	Administración red cajeros automáticos		-	-	1.316
Recaudaciones y Cobranzas S.A.	Arriendo de oficinas y servicio de cobranzas		-	-	1.346
Promoservice S.A.	Servicio de Promoción		-	-	794
Operadora de Tarjeta de Crédito Nexus S.A.	Administración tarjetas de crédito		-	-	702
Corp Group Holding Inversiones Limitada	Asesorías		-	-	297
Empresa Periodística La Tercera S.A.	Servicio de Publicación		-	-	271
Corp Research S.A	Asesorías		-	-	304
Fundación Descúbreme	Donaciones		-	-	120
Fundación Corpgroup Centro Cultural	Donaciones		-	-	916
Grupo de Radios Dial S.A	Publicidad		-	-	148
Compañía de Seguros Vida Corp S.A.	Corretaje de Primas de seguros y Arriendos de oficinas		-	-	114
Hotel Corporation of Chile S.A	Alojamientos, eventos		-	-	121
Pulso Editorial S.A	Servicios de Publicación		-	-	36
Corp Imagen y diseños S.A	Otros Servicios		-	-	55
CAI Gestion Inmobiliaria S.A	Casas Comerciales (Grandes Tiendas)		-	-	45
Asesorías e Inversiones Rapelco Limitada S.A	Otros Servicios		-	-	36
SMU S.A., Rendic Hnos S.A.	Arriendo espacios ATMs		18.311	-	1.504

Estas transacciones se efectuaron de acuerdo a las condiciones normales que imperaban en el mercado al momento de celebrarse los contratos.

c. Donaciones

Al 30 de septiembre 2015

Nombre o razón social	Descripción	Saldos por cobrar (por pagar)	Efecto en resultados	
			Ingresos	Gastos
		MMS	MMS	MMS
Fundación Corpgroup Centro Cultural	Donaciones	-	-	2.815
Fundación Descúbreme	Donaciones	-	-	91
Fundación de Inclusión Social Aprendamos	Donaciones	-	-	5

Al 30 de Diciembre 2014

Nombre o razón social	Descripción	Saldos por cobrar (por pagar)	Efecto en resultados	
			Ingresos	Gastos
		MMS	MMS	MMS
Fundación Corpgroup Centro Cultural	Donaciones	-	-	1.505
Fundación Descúbreme	Donaciones	-	-	78
Fundación de Inclusión Social Aprendamos	Donaciones	-	-	5

Al 30 de Septiembre de 2014

Nombre o razón social	Descripción	Saldos por cobrar (por pagar)	Efecto en resultados	
			Ingresos	Gastos
		MMS	MMS	MMS
Fundación Corpgroup Centro Cultural	Donaciones	-	-	916
Fundación Descúbreme	Donaciones	-	-	120
Fundación de Inclusión Social Aprendamos	Donaciones	-	-	5

CORPBANCA Y SUBSIDIARIAS
NOTAS A LOS ESTADOS FINANCIEROS CONSOLIDADOS
Al 30 de septiembre de 2015 y 2014 y al 31 de diciembre de 2014

NOTA 30 - ACTIVOS Y PASIVOS FINANCIEROS A VALOR RAZONABLE

La confección de esta revelación se basa en la aplicación de los lineamientos normativos locales Capítulo 7-12 de la SBIF e internacionales NIFF 13, teniendo siempre en cuenta el cumplimiento de ambos. Aplica tanto para activos financieros como para activos no financieros medidos a valor razonable (recurrente y no recurrente).

La NIFF13 es efectiva para períodos anuales que comienzan en o después del 1 de enero de 2013, se permite la aplicación anticipada (opción no tomada por el Grupo), y aplica prospectivamente desde el comienzo del período anual en el cual es adoptada (para nuestros efectos periodo 2014). Los requerimientos de información a revelar no necesitan aplicarse a información comparativa proporcionada para periodos anteriores a la mencionada aplicación inicial (sin embargo, se presenta el periodo 2013 en ciertos casos, sólo para efectos de entregar mayor información al lector de los presentados Estados Financieros Consolidados, pero no es comparable en relación a los criterios aplicados en 2014).

A continuación se presentan los principales lineamientos y definiciones utilizadas por el Grupo:

Valor Razonable. Precio que sería recibido por vender un activo o pagado por transferir un pasivo en una transacción ordenada entre participantes del mercado en la fecha de medición (es decir, un precio de salida). La transacción es llevada a cabo en el mercado principal¹⁰ o más ventajoso¹¹ y no es forzada, es decir, no considera factores específicos del Grupo que podrían influir en la transacción real.

Participantes del mercado. Compradores y vendedores en el mercado principal (o más ventajoso) del activo o pasivo que tienen todas las características siguientes:

- a. Son independientes el uno del otro, es decir, no son partes relacionadas como se definen en la NIC 24 “Información a revelar sobre partes relacionadas”, aunque el precio de una transacción entre partes relacionadas puede utilizarse como un dato de entrada para una medición del valor razonable si la entidad tiene evidencia de que la transacción se realizó en condiciones de mercado.
- b. Están debidamente informados, teniendo una comprensión razonable del activo o pasivo y que utilizan en la transacción toda la información disponible, incluyendo información que puede obtenerse a través de esfuerzos con la diligencia debida que son los usuales y habituales.
- c. Son capaces de realizar una transacción para el activo o pasivo.
- d. Tienen voluntad de realizar una transacción con el activo o pasivo, es decir están motivados pero no forzados u obligados de cualquier forma a hacerlo.

¹⁰ Mercado con el mayor volumen y nivel de actividad para el activo o pasivo.

¹¹ Mercado que maximiza el importe que se recibiría por vender el activo o minimiza el importe que se pagaría por transferir el pasivo, después de tener en cuenta los costos de transacción y transporte.

CORPBANCA Y SUBSIDIARIAS
NOTAS A LOS ESTADOS FINANCIEROS CONSOLIDADOS
Al 30 de septiembre de 2015 y 2014 y al 31 de diciembre de 2014

Medición del valor razonable. Al medir este valor el Grupo tiene en cuenta las características del activo o pasivo de la misma forma en que los participantes del mercado las tendrían en cuenta al fijar el precio de dicho activo o pasivo en la fecha de la medición.

Aspectos de transacción. Una medición del citado valor supone que el activo o pasivo se intercambia en una transacción ordenada entre participantes del mercado para vender el activo o transferir el pasivo en la fecha de la medición en condiciones de mercado presentes. La citada medición supone que la transacción de venta del activo o transferencia del pasivo tiene lugar: (a) en el mercado principal del activo o pasivo; o (b) en ausencia de un mercado principal, en el mercado más ventajoso para el activo o pasivo.

Participantes del mercado. La medición del citado valor mide el valor razonable del activo o un pasivo utilizando los supuestos que los participantes del mercado utilizarían para fijar el precio del activo o pasivo, suponiendo que los participantes del mismo actúan en su mejor interés económico.

Precios. El valor razonable es el precio que se recibiría por la venta de un activo o se pagaría por la transferencia de un pasivo en una transacción ordenada en el mercado principal (o más ventajoso) en la fecha de la medición en condiciones de mercado presentes (es decir, un precio de salida) independientemente de si ese precio es observable directamente o estimado utilizando otra técnica de valoración.

Máximo y mejor uso de los activos no financieros. La medición a valor razonable de estos activos tiene en cuenta la capacidad del participante de mercado para generar beneficios económicos mediante la utilización del activo en su máximo y mejor uso o mediante la venta de éste a otro participante de mercado que utilizaría el activo en su máximo y mejor uso.

Pasivos e instrumentos de patrimonio propios del Grupo. La medición a valor razonable supone que estas partidas se transfieren a un participante de mercado en la fecha de la medición. La transferencia de estas partidas supone que:

- a. Un pasivo permanecería en circulación y se requeriría al participante de mercado receptor de la transferencia satisfacer la obligación. El pasivo no se liquidaría con la contraparte o extinguiría de otra forma en la fecha de la medición.
- b. Un instrumento de patrimonio propio permanecería en circulación y el participante de mercado receptor de la transferencia cargaría con los derechos y responsabilidades asociados con el instrumento. El instrumento no se cancelaría o extinguiría de otra forma en la fecha de la medición.

Riesgo de incumplimiento. El valor razonable de un pasivo refleja el efecto del riesgo de incumplimiento. Este riesgo incluye, pero puede no limitarse al riesgo de crédito propio de una entidad. El citado riesgo supone que es el mismo antes y después de la transferencia del pasivo.

CORPBANCA Y SUBSIDIARIAS
NOTAS A LOS ESTADOS FINANCIEROS CONSOLIDADOS
Al 30 de septiembre de 2015 y 2014 y al 31 de diciembre de 2014

Reconocimiento Inicial. Al momento de adquirir un activo o asumir un pasivo en una transacción de intercambio para ese activo o pasivo, el precio de la transacción es el precio pagado por adquirir el activo, o recibido por asumir el pasivo (un precio de entrada). Por el contrario, el valor razonable del activo o pasivo es el precio que se recibiría por vender el activo o se pagaría por transferir el pasivo (un precio de salida). Las entidades no venden necesariamente activos a los precios pagados para adquirirlos. De forma análoga, no necesariamente se transfieren pasivos a los precios recibidos por asumirlos.

Técnicas de valoración. Se utilizarán las técnicas que sean apropiadas a las circunstancias y sobre las cuales existan datos suficientes disponibles para medir el valor razonable, maximizando el uso de datos de entrada observables relevantes y minimizando el uso de datos de entrada no observables. En este sentido, se destacan los siguientes enfoques siendo los dos primeros los más utilizados por el Grupo:

- a. **Enfoque de mercado.** Utiliza los precios y otra información relevante generada por transacciones de mercado que involucran activos, pasivos o un grupo de activos y pasivos idénticos o comparables (es decir, similares), tales como un negocio.
- b. **Enfoque del ingreso.** Convierte importes futuros (por ejemplo, flujos de efectivo o ingresos y gastos) en un importe presente único (es decir, descontado). La medición del valor razonable se determina sobre la base del valor indicado por las expectativas de mercado presentes sobre esos importes futuros.
- c. **Enfoque del costo.** Refleja el importe que se requeriría en el momento presente para sustituir la capacidad de servicio de un activo (a menudo conocido como costo de reposición corriente).

Técnicas de valor presente. Técnica de ajuste de la tasa de descuento y flujos de efectivo esperados (valor presente esperado). La técnica del valor presente utilizada para medir el valor razonable dependerá de los hechos y circunstancias específicas del activo o pasivo que se está midiendo y la disponibilidad de datos suficientes.

Componentes de la medición del valor presente. El valor presente es una herramienta utilizada para vincular importes futuros (por ejemplo, flujos de efectivo o valores) a un importe presente utilizando una tasa de descuento. Una medición del valor razonable de un activo o un pasivo utilizando una técnica de valor presente capta todos los elementos siguientes desde la perspectiva de los participantes del mercado en la fecha de la medición:

- a. Una estimación de los flujos de efectivo futuros para el activo o pasivo que se está midiendo.
- b. Expectativas sobre las variaciones posibles del importe y distribución temporal de los flujos de efectivo que representan la incertidumbre inherente a los flujos de efectivo.
- c. El valor temporal del dinero, representado por la tasa sobre activos monetarios libres de riesgo que tengan fechas de vencimiento o duración que coincida con el periodo cubierto por los flujos

CORPBANCA Y SUBSIDIARIAS
NOTAS A LOS ESTADOS FINANCIEROS CONSOLIDADOS
Al 30 de septiembre de 2015 y 2014 y al 31 de diciembre de 2014

de efectivo y no planteen ni incertidumbre en la distribución temporal ni riesgo de incumplimiento para el tenedor (es decir, tasa de interés libre de riesgo).

- d. El precio por soportar la incertidumbre inherente a los flujos de efectivo (es decir, una prima de riesgo).
- e. Otros factores que los participantes del mercado tendrían en cuenta en esas circunstancias.
- f. Para un pasivo, el riesgo de incumplimiento relacionado con ese pasivo, incluyendo el riesgo de crédito propio de la entidad (es decir, el del deudor).

Jerarquía del valor razonable. Concede la prioridad más alta a los precios cotizados (sin ajustar) en mercados activos para activos y pasivos idénticos (datos de entrada de nivel 1) y la prioridad más baja a los datos de entrada no observables (datos de entrada de nivel de 3). Los datos de entrada de nivel 2 son distintos de los precios cotizados incluidos en el nivel 1 que son observables para los activos o pasivos, directa o indirectamente.

1.1 Determinación del valor razonable

A continuación se resumen los valores razonables de los principales activos y pasivos financieros al cierre de septiembre de 2015 y diciembre de 2014, incluyendo aquellos que en el Estado de Situación Financiera Consolidado del Grupo no se presentan a su valor razonable.

Nota	Al 30 de septiembre de		Al 31 de diciembre de		
	2015		2014		
	Valor libro	Valor razonable estimado	Valor libro	Valor razonable estimado	
	MMS	MMS	MMS	MMS	
ACTIVOS					
Efectivo y depósitos en bancos	5	1.086.769	1.086.769	1.169.178	1.169.178
Operaciones con liquidación en curso	5	244.061	244.061	212.842	212.842
Instrumentos para negociación	6	292.402	292.402	685.898	685.898
Contratos de retrocompra y préstamos de valores	7	127.324	127.324	78.079	78.079
Contratos de derivados financieros		1.267.606	1.267.606	766.799	766.799
Adeudado por bancos	8	288.644	288.644	814.209	814.209
Créditos y cuentas por cobrar a clientes	9	14.282.279	15.344.203	13.891.904	14.215.243
Instrumentos de inversión disponibles para la venta	10	1.682.116	1.682.116	1.156.896	1.156.896
Instrumentos de inversión hasta el vencimiento	10	268.929	259.846	190.677	190.713
PASIVOS					
Depósitos y otras obligaciones a la vista	15	3.988.550	3.957.345	3.954.948	3.928.982
Operaciones con liquidación en curso	5	213.746	213.746	145.771	145.771
Contratos de retrocompra y préstamos de valores	7	684.604	684.604	661.663	661.663
Depósitos y otras captaciones a plazo	15	8.419.836	8.405.917	8.076.966	8.077.208
Contratos de derivados financieros		938.584	938.584	607.683	607.683
Obligaciones con bancos	16	1.461.013	1.401.104	1.431.923	1.438.512
Instrumentos de deuda emitidos	17	3.187.454	3.445.637	3.079.050	3.239.315
Otras obligaciones financieras	17	13.373	13.373	15.422	15.422

CORPBANCA Y SUBSIDIARIAS
NOTAS A LOS ESTADOS FINANCIEROS CONSOLIDADOS
Al 30 de septiembre de 2015 y 2014 y al 31 de diciembre de 2014

Adicionalmente, las estimaciones del valor razonable presentadas anteriormente, no intentan estimar el valor de las ganancias del Grupo generadas por su negocio, ni futuras actividades de negocio, y por lo tanto no representa el valor del Grupo como empresa en marcha.

A continuación se detallan los métodos utilizados para la estimación del citado valor razonable:

1.1.1 MEDICIÓN DE VALOR RAZONABLE DE ACTIVOS Y PASIVOS SÓLO PARA EFECTOS DE REVELACIÓN (NO RECURRENTE)

	Nota	Medición a valor razonable de partidas que NO se valorizan en forma recurrente	
		Al 30 de septiembre de 2015	Al 31 de diciembre de 2014
		MM\$	MM\$
ACTIVOS			
Efectivo y depósitos en bancos		1.086.769	1.169.352
Operaciones con liquidación en curso	5	244.061	212.842
Contratos de retrocompra y préstamos de valores	7	127.324	78.079
Adeudado por bancos		288.644	816.666
Créditos y cuentas por cobrar a clientes		15.344.203	14.215.243
Instrumentos de inversión hasta el vencimiento		259.846	202.824
		17.350.847	16.695.006
PASIVOS			
Depósitos y otras obligaciones a la vista		3.957.345	3.929.155
Operaciones con liquidación en curso	5	213.746	145.771
Contratos de retrocompra y préstamos de valores	7	684.604	661.663
Depósitos y otras captaciones a plazo		8.405.917	8.077.208
Obligaciones con bancos		1.401.104	1.453.080
Instrumentos de deuda emitidos		3.445.637	3.239.315
Otras obligaciones financieras	17	13.373	15.422
		18.121.726	17.521.614

Efectivo, activos y pasivos de corto plazo

El valor razonable de estas operaciones se aproxima al valor libro dada su naturaleza de corto plazo. Entre éstas se cuentan:

- Efectivo y depósitos en bancos
- Operaciones con liquidación en curso
- Contratos de retrocompra y préstamos de valores
- Depósitos y otras obligaciones a la vista
- Otras obligaciones financieras

CORPBANCA Y SUBSIDIARIAS
NOTAS A LOS ESTADOS FINANCIEROS CONSOLIDADOS
Al 30 de septiembre de 2015 y 2014 y al 31 de diciembre de 2014

COLOCACIONES

El valor razonable de las colocaciones se determinó utilizando un análisis de descuento de flujo de efectivo, utilizando la tasa de costo de fondeo del Grupo en los distintos países en los que tiene presencia, más un ajuste por la pérdida esperada de los deudores en base a su calidad crediticia. El ajuste por riesgo de crédito se basa en variables observables de mercado y metodologías cualitativas y cuantitativas de riesgo de crédito del Grupo de acuerdo a su política. Las partidas incluidas son:

- Adeudado por bancos
- Créditos y cuentas por cobrar a clientes

Instrumentos financieros al vencimiento

El valor razonable estimado de estos instrumentos financieros se determinó utilizando cotizaciones y transacciones observadas en el mercado principal de instrumentos idénticos, o en ausencia de estos, instrumentos similares. Para las estimaciones del valor razonable de instrumentos de deuda o valores representativos de deuda, se toman en cuenta variables e insumos adicionales, en la medida que apliquen, incluyendo estimación de tasas de prepago, y riesgo de crédito de los emisores.

Pasivos de mediano y largo plazo

El valor razonable de pasivos de mediano y largo plazo se determinó a través del descuento de los flujos de efectivo, utilizando una curva de costo de fondo, tasa de interés que refleja las condiciones actuales de mercado a los que se transan los instrumentos de deuda de la Entidad. Entre los pasivos de mediano y largo plazo se cuentan:

- Depósitos y otras captaciones a plazo
- Obligaciones con bancos
- Instrumentos de deuda emitidos

CORPBANCA Y SUBSIDIARIAS
NOTAS A LOS ESTADOS FINANCIEROS CONSOLIDADOS
Al 30 de septiembre de 2015 y 2014 y al 31 de diciembre de 2014

1.1.2 MEDICIÓN DE VALOR RAZONABLE DE ACTIVOS Y PASIVOS PARA EFECTOS DE REGISTRO (RECURRENTE)

	Nota	Medición a valor razonable de instrumentos que se valorizan en forma recurrente	
		Al 30 de septiembre de 2015 MM\$	Al 31 de diciembre de 2014 MM\$
ACTIVOS			
Instrumentos para negociación	6	292.402	685.898
Del Estado y Banco Central de Chile		16.413	4.822
Otros instrumentos emitidos en el país		21.893	15.882
Instrumentos de gobiernos o bancos centrales extranjeros		160.173	542.790
Otros instrumentos emitidos en el exterior		65.470	110.615
Inversiones en Fondos Mutuos		28.453	11.789
Instrumentos de inversión disponibles para la venta	10	1.682.116	1.156.896
Del Estado y Banco Central de Chile		659.759	536.928
Otros instrumentos emitidos en el país		86.525	105.891
Instrumentos de gobiernos o bancos centrales extranjeros		673.057	434.392
Otros instrumentos emitidos en el exterior		262.775	79.685
Contratos de derivados financieros		1.267.606	766.799
Forwards		388.822	154.228
Swaps		870.013	609.527
Opciones Call		7.874	2.648
Opciones Put		897	396
Total		3.242.124	2.609.593
PASIVOS			
Contratos de derivados financieros		938.584	607.683
Forwards		302.100	140.812
Swaps		629.211	463.621
Opciones Call		5.850	2.564
Opciones Put		1.423	686
Total		938.584	607.683

CORPBANCA Y SUBSIDIARIAS
NOTAS A LOS ESTADOS FINANCIEROS CONSOLIDADOS
Al 30 de septiembre de 2015 y 2014 y al 31 de diciembre de 2014

Instrumentos financieros

El valor razonable estimado de estos instrumentos financieros se determinó utilizando cotizaciones y transacciones observadas en el mercado principal de instrumentos idénticos, o en ausencia de estos, instrumentos similares. Para las estimaciones del valor razonable de instrumentos de deuda o valores representativos de deuda, se toman en cuenta variables e insumos adicionales, en la medida que apliquen, incluyendo estimación de tasas de prepago, y riesgo de crédito de los emisores. Estos instrumentos financieros se encuentran clasificados como:

- Instrumentos para negociación
- Instrumentos de inversión disponibles para la venta

Contratos de derivados financieros

El valor razonable estimado de los contratos de derivados se calcula utilizando los precios cotizados en el mercado de instrumentos financieros de características similares. La metodología por lo tanto reconoce el riesgo de crédito de cada contraparte. El ajuste se conoce de manera internacional como ajuste por riesgo de contraparte (Counterparty Value Adjustment CVA), y ajuste por riesgo acreedor (Debit Value Adjustment DVA), siendo la suma de ambos efectos el riesgo de contraparte efectivo que debe tener el contrato derivado. Estos ajustes son reconocidos de forma periódica en los estados financieros y a septiembre del 2015, la cartera de contratos derivados tanto en Chile como en Colombia acumulan un efecto de MM\$(11.051), el detalle se muestra a continuación:

CORPBANCA Y SUBSIDIARIAS
NOTAS A LOS ESTADOS FINANCIEROS CONSOLIDADOS
Al 30 de septiembre de 2015 y 2014 y al 31 de diciembre de 2014

	Al 30 de septiembre de 2015	
	CVA MM\$	DVA (*) MM\$
Derivados mantenidos para cobertura contable	(10)	-
Valor razonable	(8)	-
Forwards de monedas	1	-
Swaps de monedas	(7)	-
Swaps de tasas de interés	(2)	-
Flujo de efectivo	(2)	-
Forwards de monedas	2	-
Swaps de monedas	(5)	-
Swaps de tasas de interés	1	-
Derivados mantenidos para negociación	(11.041)	10
Forwards de monedas	(1.148)	5
Swaps de tasas de interés	(3.404)	2
Swaps de monedas	(6.381)	3
Opciones call de monedas	(117)	-
Opciones put de monedas	9	-
Total derivados financieros	(11.051)	10

(*) Esta información es solo referencial y no se encuentra en los EEEF.

1.2 Jerarquía de valor razonable

La citada NIIF 13 establece una jerarquía de valor razonable, que clasifica los activos y pasivos de acuerdo a las características de los datos que requiere la técnica para su valoración.

- Nivel 1: los datos corresponden a precios cotizados sin ajustar en mercados activos para activos o pasivos idénticos a los que Entidad puede acceder en la fecha de medición. Los

CORPBANCA Y SUBSIDIARIAS
NOTAS A LOS ESTADOS FINANCIEROS CONSOLIDADOS
Al 30 de septiembre de 2015 y 2014 y al 31 de diciembre de 2014

inputs necesarios para valorar a mercado los instrumentos correspondientes a esta categoría se encuentran disponibles a diario y se emplean de forma directa.

En el caso de Divisas, Acciones y Fondos Mutuos los precios se observan directamente en mercados OTC y Bolsa de Comercio. Estos precios corresponden a los valores por los cuales se transan exactamente los mismos activos, por lo que la valoración de la cartera no requiere de supuestos ni modelos de ningún tipo.

Para los instrumentos emitidos por Banco Central de Chile y Tesorería General de la República se utilizan precios de activos o pasivos similares transados en un mercado activo.

- Nivel 2: el instrumento específico no cuenta con cotizaciones a diario. Sin embargo, es posible observar instrumentos similares: destacamos por ejemplo, para un mismo emisor el instrumento tiene una fecha de vencimiento distinta, el emisor no es el mismo pero el plazo y la clasificación de riesgo igual, en general diversas combinaciones de pseudo arbitraje. Si bien los inputs no son observables directamente, sí se dispone de inputs observables con la periodicidad necesaria.

En esta categoría los instrumentos que se valorizan a través del descuento de flujos contractuales en base a una curva cero cupón determinada a través de precios de instrumentos de similares características y riesgo emisor similar. Se aplica el enfoque de ingresos, que consiste en convertir cantidades futuras a cantidades presentes.

Para los instrumentos derivados dentro de esta categoría se observan cotizaciones de transacciones OTC informadas por los intermediarios (brokers) más relevantes en el mercado chileno y de la plataforma Bloomberg. Los inputs que se observan son precios forward, tasas de interés y volatilidades. A partir de estos inputs se modelan curvas de mercado, que constituyen una representación numérica de los costos de oportunidad de los flujos del instrumento o de la volatilidad del precio de un activo, finalmente se descuentan los flujos. Para opciones se emplea el modelo de Black and Scholes en base a precios de brokers del mercado OTC.

Para los instrumentos de intermediación financiera se observan los precios de las transacciones en Bolsa de Comercio y a partir de éstas se modelan curvas de mercado.

Para bonos corporativos o bancarios, dada su poca profundidad de mercado, se recurre al empleo de transacciones en el mercado chileno (de haberlas), en un mercado foráneo, curvas cero cupón de instrumentos libres de riesgo, curvas de ajuste, modelación de spreads, correlación entre instrumentos financieros similares, etc. y entregan como resultado final curvas de mercado. Estas curvas de mercado son provistas por un proveedor de precios, y cuentan con amplia aceptación por parte del mercado, reguladores y académicos

- Nivel 3: se emplea cuando los precios, entradas o insumos necesarios no son observables, ni directa ni indirectamente para instrumentos similares para el activo o pasivo en la fecha de

CORPBANCA Y SUBSIDIARIAS
NOTAS A LOS ESTADOS FINANCIEROS CONSOLIDADOS
Al 30 de septiembre de 2015 y 2014 y al 31 de diciembre de 2014

valoración. Estos modelos de valorización a valor justo incluye ajustes por liquidez y spread de crédito sobre una curva swap OIS. En esta categoría el grupo mantiene dos productos:

Debido a su falta de liquidez en los basis TAB (nominal y real) sobre cámara, el precio no es observable por lo tanto es necesario recurrir a un modelo que nos permita estimar los flujos futuros del contrato. Este spread es calculado de forma histórica sobre el IRS de mayor profundidad en el mercado que es el swap de cámara.

Adicionalmente el banco por una necesidad de nuestros clientes desarrollo el forwards americanos, el cual no tiene mercado secundario y por lo tanto su valor se estima en base a una extensión del modelo de Hull-White, utilizado ampliamente en la comunidad financiera. Ninguno de estos productos genera impactos significativos en el resultado del banco producto de una recalibración. El swap de TAB no tiene impactos significativos en la valorización ya los parámetros son estables y la reversión a la media histórica es empíricamente rápida lo que es modelo refleja de forma correcta. Por otro lado el forward americano, se comporta como un forward tradicional cuando existe un diferencial de curvas importantes, que es el caso entre la curva peso chileno y dólar estadounidense, por otro lado los parámetros del modelo son muy estables.

A continuación una tabla que resume los impactos que sufre la cartera por una recalibración de los modelos en base a un escenarios de estrés, recalibrando parámetros con el shock incorporado.

Impacto Calibracion en MM CLP	Total	Volatilidad Tipo de Cambio USD-CLP	TAB 30	TAB 90	TAB 180	TAB 360
Forward Americano USD-CLP	-	-	-	-	-	-
Basis TAB CLP	(547)	-	(205)	(134)	(205)	(2)
Basis TAB CLF	117	-	-	-	(56)	173
Total	(430)	-	(205)	(134)	(261)	170

La tabla siguiente resume la jerarquía de valor razonable para la valoración de instrumentos financieros recurrentes del Grupo:

Nivel	Instrumento	Emisor	Fuente de Precios	Modelo
I	Acciones	Varios	Bolsa de Comercio	Precio observable directamente.
	Fondos Mutuos	Administradoras de Fondos	SVS	Precio observable directamente.
	Bonos	BCCH y TGR	Bolsa de Comercio	Tasa de retorno interna (TIR) a partir de precios.
	Derivados	N/A	OTC (brokers), Bloomberg	Curva de tasas de interés a partir de precios forward y tasas cupón.

CORPBANCA Y SUBSIDIARIAS
NOTAS A LOS ESTADOS FINANCIEROS CONSOLIDADOS
Al 30 de septiembre de 2015 y 2014 y al 31 de diciembre de 2014

II	IIF	BCCH y TGR	Bolsa de Comercio	Curva de tasas de interés a partir de precios.
	IIF	Bancos	Bolsa de Comercio	Curva de tasas de interés a partir de precios.
	Bonos	Empresas, Bancos	Proveedor de Precios	Curva de tasas de interés a partir de correlaciones, spreads, extrapolaciones, etc. etc.
	Derivados TAB	N/A	OTC (brokers)	Curva de tasas a partir de modelación spread TAB-Cámara.
III	Derivados Forwards Americanos	N/A	Bloomberg	Black and Scholes con inputs de opciones Europeas.

La siguiente tabla presenta la clasificación de los activos y pasivos, que se miden a valor razonable en una base recurrente, de acuerdo a la jerarquía de valor razonable que establece NIIF 13, para los cierres de septiembre de 2015 y diciembre de 2014.

30 de septiembre de 2015	Nota	Valor Razonable MMS	Medición a valor razonable de instrumentos que se valorizan en forma recurrente usando		
			Nivel 1 MMS	Nivel 2 MMS	Nivel 3 MMS
ACTIVOS					
Instrumentos para negociación	6	292.402	226.917	65.485	-
Del Estado y Banco Central de Chile		16.413	16.413	-	-
Otros instrumentos emitidos en el país		21.893	21.878	15	-
Instrumentos de gobiernos o bancos centrales extranjeros		160.173	160.173	-	-
Otros instrumentos emitidos en el exterior		65.470	-	65.470	-
Inversiones en Fondos Mutuos		28.453	28.453	-	-
Instrumentos de inversión disponibles para la venta	10	1.682.116	1.316.387	365.729	-
Del Estado y Banco Central de Chile		659.759	643.330	16.429	-
Otros instrumentos emitidos en el país		86.525	-	86.525	-
Instrumentos de gobiernos o bancos centrales extranjeros		673.057	673.057	-	-
Otros instrumentos emitidos en el exterior		262.775	-	262.775	-
Contratos de derivados financieros		1.267.606	-	1.207.901	59.705
Forwards		388.822	-	388.822	-
Swaps		870.013	-	810.308	59.705
Opciones Call		7.874	-	7.874	-
Opciones Put		897	-	897	-
Total		3.242.124	1.543.304	1.639.115	59.705
PASIVOS					
Contratos de derivados financieros		938.584	-	936.578	2.006
Forwards		302.100	-	301.879	221
Swaps		629.211	-	627.426	1.785
Opciones Call		5.850	-	5.850	-
Opciones Put		1.423	-	1.423	-
Total		938.584	-	936.578	2.006

CORPBANCA Y SUBSIDIARIAS
NOTAS A LOS ESTADOS FINANCIEROS CONSOLIDADOS
Al 30 de septiembre de 2015 y 2014 y al 31 de diciembre de 2014

31 de Diciembre de 2014	Nota	Valor Razonable	Medición a valor razonable de instrumentos que se valorizan en forma recurrente usando		
			Nivel 1	Nivel 2	Nivel 3
		MMS	MMS	MMS	MMS
ACTIVOS					
Instrumentos para negociación	6	685.898	479.755	179.089	27.054
Del Estado y Banco Central de Chile		4.822	4.822	-	-
Otros instrumentos emitidos en el país		15.883	-	15.882	-
Instrumentos de gobiernos o bancos centrales extranjeros		545.460	463.144	82.316	-
Otros instrumentos emitidos en el exterior		107.945	-	80.891	27.054
Inversiones en Fondos Mutuos		11.789	11.789	-	-
Instrumentos de inversión disponibles para la venta	10	1.156.896	964.877	192.018	-
Del Estado y Banco Central de Chile		536.928	530.486	6.442	-
Otros instrumentos emitidos en el país		105.891	-	105.891	-
Instrumentos de gobiernos o bancos centrales extranjeros		434.392	434.392	-	-
Otros instrumentos emitidos en el exterior		79.686	-	79.685	-
Contratos de derivados financieros		766.799	-	716.207	50.592
Forwards		154.229	-	154.215	13
Swaps		609.526	-	558.948	50.579
Opciones Call		2.648	-	2.648	-
Opciones Put		396	-	396	-
Total		2.609.594	1.444.632	1.087.314	77.646
PASIVOS					
Contratos de derivados financieros		607.683	-	605.491	2.195
Forwards		140.949	-	140.808	5
Swaps		463.623	-	461.432	2.190
Opciones Call		2.565	-	2.565	-
Opciones Put		686	-	686	-
Total		607.686	-	605.491	2.195

1.2.1 Traspasos entre Nivel 1 y Nivel 2

El siguiente cuadro revela los traspasos de activos y pasivos entre Nivel 1 y Nivel 2 durante 2015.

30 de septiembre de 2015	Nota	Medición a valor razonable de instrumentos que se valorizan en forma recurrente	
		Valor Razonable	Nivel 1 a 2 Nivel 2 a 1
ACTIVOS			
Instrumentos para negociación	6	292.402	- -
Instrumentos de inversión disponibles para la venta	10	1.682.116	- -
Contratos de derivados financieros		1.267.606	- -
Total		3.242.124	- -
PASIVOS			
Contratos de derivados financieros		938.584	- -
Total		938.584	- -

Durante el año 2015 no se observa activos que traspasan entre los niveles 1 y 2.

CORPBANCA Y SUBSIDIARIAS
NOTAS A LOS ESTADOS FINANCIEROS CONSOLIDADOS
Al 30 de septiembre de 2015 y 2014 y al 31 de diciembre de 2014

Revelaciones respecto de activos y pasivos nivel 3

Los activos y pasivos de Nivel 3 son valorizados a través de técnicas que requieren datos que no son observables en el mercado, para lo cual se aplica el enfoque de ingresos, que consiste en convertir cantidades futuras a cantidades presentes.

En esta categoría observamos:

- Instrumentos financieros derivados indexados a tasa TAB, tasa que está compuesta por la tasa interbancaria y un premio por liquidez cobrado a las instituciones financieras, el cual es determinado en base a un modelo de tasa corta con reversión a la media.

- Opciones del tipo forward americana.

Dado que ninguno de estos productos cuenta con un mercado, se deben aplicar técnicas de valoración de ingeniería financiera que contemplan variables no observables.

Estas técnicas emplean como insumo precios de transacciones de los principales mercados de instrumentos financieros además de supuestos de amplia aceptación por la comunidad financiera. Con lo anterior se construyen variables no observables tales como; curvas de ajuste, spreads, volatilidades u otras necesarias para una valorización. Por último destacar que todos los modelos son sometidos a contrastes internos por áreas independientes y han sido revisados por auditores internos y reguladores.

Por último ninguno de estos productos genera impactos significativos en el resultado de la Entidad producto de una nueva calibración. El forward americano solo se ofrece para el mercado dólar estadounidense peso chileno (USD-CLP) y hasta el año, dado el importante diferencial entre estas tasas de interés, el producto se comporta como un forward tradicional. El swap de TAB no tiene impactos significativos en la valorización ya que los premios por liquidez modelados tienen una reversión a la media rápida para la parte corta y baja volatilidad en la parte larga, concentrándose la sensibilidad del libro en la parte más larga de la curva. La siguiente tabla presenta una conciliación de los activos y pasivos que son medidos a valor razonable en una base recurrente, al cierre de septiembre de 2015 y diciembre de 2014.

CORPBANCA Y SUBSIDIARIAS
NOTAS A LOS ESTADOS FINANCIEROS CONSOLIDADOS
Al 30 de septiembre de 2015 y 2014 y al 31 de diciembre de 2014

Conciliación Nivel 3

30 de septiembre de 2015	Saldo Inicial	Utilidad (Pérdida) reconocida en resultados	Utilidad (Pérdida) reconocida en patrimonio	Neto de compras, ventas y acuerdos	Transferencias desde niveles 1 y 2	Saldo Final
	MM\$					MM\$
ACTIVOS						
Instrumentos para negociación	-	-	-	-	-	-
Instrumentos de inversión disponibles para la venta	-	-	-	-	-	-
Contratos de derivados financieros	50.591	13.725	-	(4.611)	-	59.705
Forwards	13	5	-	(18)	-	-
Swaps	50.578	13.720	-	(4.593)	-	59.705
Opciones Call	-	-	-	-	-	-
Opciones Put	-	-	-	-	-	-
Total	50.591	13.725	-	(4.611)	-	59.705
PASIVOS						
Contratos de derivados financieros	2.195	2.029	-	(2.218)	-	2.006
Forwards	5	395	-	(179)	-	221
Swaps	2.190	1.634	-	(2.039)	-	1.785
Opciones Call	-	-	-	-	-	-
Opciones Put	-	-	-	-	-	-
Total	2.195	2.029	-	(2.218)	-	2.006

Conciliación Nivel 3

31 de Diciembre 2014	Saldo Inicial	Utilidad (Pérdida) reconocida en resultados	Utilidad (Pérdida) reconocida en patrimonio	Neto de compras, ventas y acuerdos	Transferencias desde niveles 1 y 2	Saldo Final
	MM\$					MM\$
ACTIVOS						
Instrumentos para negociación	-	-	-	-	-	-
Instrumentos de inversión disponibles para la venta	-	-	-	-	-	-
Contratos de derivados financieros	35.722	21.427	-	(6.558)	-	50.591
Forwards	5	19	-	(11)	-	13
Swaps	35.717	21.408	-	(6.547)	-	50.578
Opciones Call	-	-	-	-	-	-
Opciones Put	-	-	-	-	-	-
Total	35.722	21.427	-	(6.558)	-	50.591
PASIVOS						
Contratos de derivados financieros	2.716	5.897	-	(6.418)	-	2.195
Forwards	4	566	-	(565)	-	5
Swaps	2.712	5.331	-	(5.853)	-	2.190
Opciones Call	-	-	-	-	-	-
Opciones Put	-	-	-	-	-	-
Total	2.716	5.897	-	(6.418)	-	2.195

CORPBANCA Y SUBSIDIARIAS
NOTAS A LOS ESTADOS FINANCIEROS CONSOLIDADOS
Al 30 de septiembre de 2015 y 2014 y al 31 de diciembre de 2014

1.2.3 Jerarquía restantes activos y pasivos

La tabla siguiente revela la clasificación según la jerarquía de valor razonable para activos y pasivos que no se miden a valor razonable en una base recurrente, para el cierre de septiembre de 2015 y diciembre de 2014.

Al 30 de septiembre de 2015	Nota	Medición a valor razonable de partidas que NO se valorizan en forma recurrente			
		Valor razonable estimado	Nivel 1	Nivel 2	Nivel 3
		MMS	MMS	MMS	MMS
ACTIVOS					
Efectivo y depósitos en bancos	5	1.086.769	-	-	1.086.769
Operaciones con liquidación en curso	5	244.061	-	-	244.061
Contratos de retrocompra y préstamos de valores	7	127.324	-	112.161	15.163
Adeudado por bancos	8	288.644	-	46.081	242.563
Créditos y cuentas por cobrar a clientes		15.344.203	-	-	15.344.203
Instrumentos de inversión hasta el vencimiento		259.846	118.095	141.751	-
		17.350.847	118.095	299.993	16.932.759
PASIVOS					
Depósitos y otras obligaciones a la vista		3.957.345	-	-	3.957.345
Operaciones con liquidación en curso	5	213.746	-	-	213.746
Contratos de retrocompra y préstamos de valores	7	684.604	-	-	684.604
Depósitos y otras captaciones a plazo		8.405.917	-	5.460.470	2.945.447
Obligaciones con bancos		1.401.104	-	-	1.401.104
Instrumentos de deuda emitidos		3.445.637	-	3.037.848	407.789
Otras obligaciones financieras	17	13.373	-	-	13.373
		18.121.726	-	8.498.318	9.623.408
Medición a valor razonable de partidas que NO se valorizan en forma recurrente					
Al 31 de diciembre 2014	Nota	Medición a valor razonable de partidas que NO se valorizan en forma recurrente			
		Valor razonable estimado	Nivel 1	Nivel 2	Nivel 3
		MMS	MMS	MMS	MMS
ACTIVOS					
Efectivo y depósitos en bancos	5	1.169.178	-	-	1.169.178
Operaciones con liquidación en curso	5	212.842	-	-	212.842
Contratos de retrocompra y préstamos de valores	7	78.079	-	50.973	27.106
Adeudado por bancos	8	814.209	-	99.747	714.462
Créditos y cuentas por cobrar a clientes		14.215.243	-	-	14.215.243
Instrumentos de inversión hasta el vencimiento		190.713	147.116	43.597	-
		16.680.264	147.116	194.317	16.338.831
PASIVOS					
Depósitos y otras obligaciones a la vista		3.928.982	-	-	3.928.982
Operaciones con liquidación en curso	5	145.771	-	-	145.771
Contratos de retrocompra y préstamos de valores	7	661.663	-	-	661.663
Depósitos y otras captaciones a plazo		8.077.208	-	5.359.682	2.717.526
Obligaciones con bancos		1.438.512	-	-	1.438.512
Instrumentos de deuda emitidos		3.239.315	-	2.865.595	373.720
Otras obligaciones financieras	17	15.422	-	-	15.422
		17.506.873	-	8.225.277	9.281.596

CORPBANCA Y SUBSIDIARIAS
NOTAS A LOS ESTADOS FINANCIEROS CONSOLIDADOS
Al 30 de septiembre de 2015 y 2014 y al 31 de diciembre de 2014

NOTA 31 - ADMINISTRACION DE RIESGOS

1. Introducción:

El Banco, mediante su actividad, está expuesto a varios tipos de riesgos principalmente relacionados con la cartera de crédito y los instrumentos financieros. En adelante se presenta una descripción de las principales actividades de negocios y políticas del Banco en cuanto a la administración de riesgos.

Estructura de la administración del riesgo:

Directorio

En CorpBanca, el Directorio juega un rol preponderante en el ámbito del Gobierno Corporativo, es responsable de establecer las políticas y de velar por el establecimiento y seguimiento de la estructura de manejo de riesgos del Banco y con este propósito cuenta con un sistema de gobierno corporativo en línea con las tendencias internacionales y las regulaciones chilenas, principalmente provenientes de la Superintendencia de Bancos e Instituciones Financieras. Una de las principales funciones del Directorio es velar que se arbitren las medidas para monitorear, evaluar y dirigir a la alta administración para asegurar que las actuaciones se ajusten a las mejores prácticas. Para esto, se han implementado diversos Comités, áreas de apoyo, códigos y manuales, que otorgan lineamientos de comportamiento a los colaboradores del Banco y que permiten asistirle en el desarrollo de sus funciones relacionadas con el control y manejo de riesgos del Banco.

Comité de Directores y Auditoría

El Comité de Directores tiene por finalidad fortalecer la autorregulación al interior del Banco, haciendo más eficiente el desempeño del Directorio, al desarrollar una labor de fiscalización de las actividades realizadas, adoptando los acuerdos necesarios en protección de los accionistas, especialmente los minoritarios. Al efecto, les corresponde, entre otras funciones, el examen de los informes contables y financieros, de las operaciones con partes relacionadas y de los sistemas de remuneraciones y planes de compensación a los Gerentes y Ejecutivos principales.

El Comité de Auditoría tiene por finalidad promover la eficiencia de los sistemas de control interno del Banco y el cumplimiento de sus reglamentos. Además, debe reforzar y respaldar tanto la función de la Gerencia de Contraloría del Banco, como su independencia de la Administración y servir, a la vez, de vínculo y coordinador de las tareas entre la auditoría interna y los Auditores Externos y de nexo entre éstos y el Directorio del Banco.

Comité de Gobierno Corporativo

El Comité de Gobierno Corporativo es un órgano consultivo del Directorio y tiene por finalidad velar por la existencia y desarrollo en el Banco de las mejores prácticas de gobierno corporativo para entidades financieras. Con tal fin, le corresponde evaluar las prácticas y políticas en ejecución, proponiendo y haciendo recomendaciones al Directorio de mejoras, reformas o adecuaciones que estime convenientes, velando, asimismo, por la debida implementación y aplicación de dichas

CORPBANCA Y SUBSIDIARIAS
NOTAS A LOS ESTADOS FINANCIEROS CONSOLIDADOS
Al 30 de septiembre de 2015 y 2014 y al 31 de diciembre de 2014

prácticas y políticas de gobierno corporativo que defina el Directorio del Banco. El Comité ejerce sus funciones respecto del Banco, sus divisiones, sus Subsidiarias y entidades en el exterior.

Este Comité se rige por su Estatuto, y por las normas de la Superintendencia de Bancos e Instituciones Financieras, Normas de Carácter General de la Superintendencia de Valores y Seguros, por la Ley General de Bancos, por la Ley de Sociedades Anónimas, en lo que fueren aplicables y por las demás leyes y reglamentos actualmente vigentes o que se dicten en un futuro sobre la materia. Asimismo, son especialmente inspiradores y guías de la función del Comité de Gobierno Corporativo, los principios que la Organización para la Cooperación y el Desarrollo Económicos (OCDE) ha establecido, como además aquellos principios establecidos por el Comité de Supervisión Bancaria de Basilea, en lo referente a las materias del buen gobierno en las empresas financieras.

Comités de Créditos

Estos comités, conformados, según el nivel de atribuciones, por directores y/o ejecutivos pertenecientes a las gerencias comerciales, y de riesgo, tienen por finalidad resolver las distintas operaciones y sus condiciones que involucren para el Banco riesgos de crédito. Adicionalmente, la instancia máxima, correspondiente al Comité Ejecutivo, sanciona las eventuales incorporaciones, modificaciones y/o actualizaciones a las Políticas de Crédito que rigen al Banco.

Comité de Riesgo Banca Personas

Tiene por finalidad evaluar las políticas, mecanismos y procedimientos de riesgos implementados, así como recomendar las medidas o ajustes que contribuyan a optimizar la relación riesgo-retorno para todas los segmentos de banca de persona y masiva de CorpBanca, manteniendo una calidad de riesgo consistente con los niveles de rentabilidad buscados por el Banco, otorgando servicios compatibles en agilidad y especialización con las exigencias de sus clientes. Propone políticas y estrategias de mejoramiento sobre los diversos procesos de administración del riesgo de crédito, que permiten evaluar, calificar y controlar los procesos internos del Banco, con el fin de garantizar la efectividad de cumplimiento y el logro de los objetivos propuestos. Reporta directamente al Directorio del Banco, y su vinculación se dará a través de la participación en éste de los Directores que lo integran, siendo estos últimos distintos de los integrantes del Comité de Directores y Auditoría.

Comité de Activos y Pasivos (CAPA)

Tiene la responsabilidad de generar el marco de políticas que gobiernan la gestión de los riesgos financieros de acuerdo a los lineamientos definidos por el Directorio y las normas vigentes, como de revisar el entorno macroeconómico, financiero, los riesgos asumidos así como los resultados obtenidos. De acuerdo a lo anterior, su principal función se divide en comercial y financiero, relacionándose con la aprobación de las estrategias que guían al Banco respecto de la composición de sus activos y pasivos, los flujos de ingresos y egresos y las operaciones con instrumentos financieros, para que al considerar las distintas alternativas disponibles tome las decisiones que permitan asegurar la más alta y sostenible rentabilidad compatible con un nivel de riesgo coherente a la naturaleza negocio financiero, las normas vigentes y los estándares institucionales.

CORPBANCA Y SUBSIDIARIAS
NOTAS A LOS ESTADOS FINANCIEROS CONSOLIDADOS
Al 30 de septiembre de 2015 y 2014 y al 31 de diciembre de 2014

Comité de Prevención de Lavado de Activos y Financiamiento del Terrorismo

Es el órgano de control interno designado para la prevención del lavado de activos y del financiamiento del terrorismo, teniendo por finalidad principal la de planificar y coordinar las actividades de cumplimiento de las políticas y procedimientos de esta materia; tomar conocimiento de la labor desarrollada por el Oficial de Cumplimiento, como también decidir sobre mejoras a las medidas de control que éste proponga.

Comité de Cumplimiento

Tiene por objeto velar por el cumplimiento de las reglas de los Códigos de Conducta y demás normativa complementaria, el establecimiento y desarrollo de los procedimientos necesarios para el cumplimiento de estos códigos, así como la interpretación, gestión y supervisión de las normas de actuación contenidas en los mismos y la resolución de los conflictos que su aplicación pudiera plantear. El Comité de Cumplimiento está integrado por un Director, por el Gerente General, el Gerente División Servicios Legales, el Gerente División Desarrollo Organizacional y el Oficial de Cumplimiento.

Contraloría

La División de Contraloría tiene como función principal apoyar al Directorio y a la Alta Administración en resguardar la mantención, aplicación y funcionamiento del sistema de control interno del Banco, como también vigilar el cumplimiento de sus normas y procedimientos.

Código de Conducta General y Manual de Manejo de Información de Interés para el Mercado

El objetivo de CorpBanca es continuar avanzando para ser el mejor Banco y contar con un capital humano de primer nivel. Todos los colaboradores y Directores de CorpBanca y sus Subsidiarias están sujetos a normas éticas que están basadas en principios y valores para guiar y mantener los más altos estándares.

Respondiendo a la confianza y reconocimiento de los clientes, que constituyen el factor determinante del éxito de la institución, todos los colaboradores y Directores deben velar cuidadosamente por mantener esa confianza, cumpliendo estrictamente con el Código de Conducta General.

CORPBANCA Y SUBSIDIARIAS
NOTAS A LOS ESTADOS FINANCIEROS CONSOLIDADOS
Al 30 de septiembre de 2015 y 2014 y al 31 de diciembre de 2014

2. Principales riesgos que afectan al Banco:

2.1 Información Cuantitativa y Cualitativa acerca del Riesgo de Crédito

Para CorpBanca, la adecuada gestión de riesgos en todos sus ámbitos y en particular en lo que respecta a Riesgo de Crédito constituye uno de los pilares fundamentales para la gestión del portafolio del Banco, velando porque éste mantenga una adecuada relación riesgo/retorno.

La administración del Riesgo de Crédito en CorpBanca se sustenta en los siguientes elementos centrales:

- Políticas de Crédito.
- Procesos de Créditos.
- Cultura de riesgo sólida y consistente con la estrategia del Banco.
- Visión normativa y preventiva del riesgo.
- Recursos Humanos de alto expertise en toma de decisiones de crédito.
- Participación activa de la Gerencia de Riesgo de Crédito en el proceso de aprobación, contando con una estructura segmentada por mercados.
- Procesos definidos de Seguimiento y Cobranza, con participación de áreas Comerciales y de Riesgo y de Clasificación y Control de Activos.
- Diseminación de la cultura de riesgo al interior del Banco con programas de Capacitación interna y externa, para áreas Comerciales y de Riesgo.
- La Gerencia de Riesgo Empresas cumple la función de checks & balances respecto a las áreas comerciales.

Por otra parte, se cuenta con una estructura de Comités de Crédito asociada a la Calificación de Riesgo del Deudor y con atribuciones radicadas mayoritariamente en los comités que participan Gerentes de Riesgo. Sobre ciertos montos se requiere concurrencia de Directores del Banco.

Son estos comités los que definen los niveles de exposición individual y grupal con clientes, como también las condiciones mitigantes tales como garantías, contratos de créditos u otros.

La herramienta que utiliza el Banco para la administración del riesgo, divide su cartera en:

Cartera con riesgo Normal
Cartera en Vigilancia Especial
Cartera en Incumplimiento

CORPBANCA Y SUBSIDIARIAS
NOTAS A LOS ESTADOS FINANCIEROS CONSOLIDADOS
Al 30 de septiembre de 2015 y 2014 y al 31 de diciembre de 2014

Cartera con riesgo Normal

Se revisa el riesgo involucrado en las siguientes instancias:

- En cada propuesta de crédito, tanto para los otorgamientos y renovaciones de línea como para las operaciones especiales.
- Cuando lo determine la Gerencia de Clasificación y Control de Activos o la Gerencia División Riesgo Crédito Empresas.
- Cada vez que el ejecutivo de cuentas determine que se han producido cambios relevantes en algunos de los factores de riesgo del deudor que ameritarían reconocer un mayor riesgo.
- Mediante un muestreo mensual que arroja el sistema de señales de alerta.
- Mediante la revisión periódica de los distintos centros de responsabilidad.

Cartera en Vigilancia Especial (watch list)

Un activo clasificado en vigilancia especial tiene debilidades que pueden corregirse pero merecen una atención especial de cada ejecutivo de cuentas como de la Gerencia de Clasificación y Control de Activos. Las perspectivas de pago son satisfactorias pero pueden deteriorarse si no se corrigen esas debilidades. Es importante destacar que las operaciones en Vigilancia Especial, no necesariamente presentan pérdidas esperadas para el Banco.

En resguardo de la calidad de la cartera de colocaciones, el Banco ha establecido que los segmentos comerciales deben mantener como mínimo en el Sistema de Vigilancia Especial el 5% de la cartera comercial del banco

La cartera en VE es administrada por las Áreas Comerciales, quienes deben cumplir con los planes de acción establecidos por el Comité de Vigilancia Especial.

La cartera en VE, además es revisada por el Comité de Vigilancia Especial, integrado por el Gerente División Riesgo de Empresas y/o Gerentes de Riesgo de Crédito, Gerente de Clasificación y Control de Activos, y los Gerentes de Área Comercial que corresponda, de acuerdo al siguiente programa:

Cada 4 meses Se revisan los deudores bajo las estrategias:

- V1 Salir
- V2 Garantizar
- V3 Disminuir

Cada 6 meses

V4 Seguir

Cada dos meses

V5 Estructurado Salir

En el caso de que el crédito quede impago.

El Comité revisa a todos los deudores en vigilancia especial clasificados individualmente lo cual se controla caso a caso el 93% de la cartera comercial del banco.

CORPBANCA Y SUBSIDIARIAS
NOTAS A LOS ESTADOS FINANCIEROS CONSOLIDADOS
Al 30 de septiembre de 2015 y 2014 y al 31 de diciembre de 2014

El Gerente de Riesgo de cada segmento comercial y el Gerente de Clasificación y Control de Activos son los responsables de hacer seguimiento al cumplimiento por parte del ejecutivo de cuentas de los planes de acción y acuerdo del Comité de Vigilancia Especial.

Los deudores en Watch List, deben encontrarse insertos, dependiendo del tipo de problemas que los afecta en los planes de acción que se indican a continuación:

Deudores con plan de salida.

El Banco tomo la decisión de salir completamente de los riesgos. Para estos deudores debe existir un plan de pago definido. V1

Deudores con plan de aumentar la cobertura de garantías. V2

Deudores con plan de disminuir la exposición. V3
Disminuir deuda hasta un monto en que el Banco se sienta cómodo.

Deudores con plan de seguimiento. V4
Grado de preocupación más leve, Ejemplo: seguimiento a la capitalización de una empresa comprometida y no concretada, atrasos puntuales en los pagos, pago de siniestros cuestionados por la Compañía de Seguros.

Deudores con plan de pago estructurado. V5
Plan de pago definido para toda la deuda, solo resta controlar que las cuotas se paguen en forma oportuna.

Deudores declarados como activos satisfactorios. V0
Salieron del sistema por haber cumplido satisfactoriamente los planes de acción acordados.

CORPBANCA Y SUBSIDIARIAS
NOTAS A LOS ESTADOS FINANCIEROS CONSOLIDADOS
Al 30 de septiembre de 2015 y 2014 y al 31 de diciembre de 2014

VARIABLES QUE DETERMINAN LA CLASIFICACIÓN DE UN ACTIVO EN VIGILANCIA ESPECIAL

1. Mediante análisis de señales de alerta, que pueden ser:

• **Aspectos cualitativos del deudor (algunos ejemplos)**

Cambio de dueños, socios o garantes

Problemas entre los socios

Cambio del régimen matrimonial de los garantes

Cambio en la propiedad de los activos fijos

Problemas laborales

Calidad de la información financiera

Situación adversa de la industria o mercado en el cual se desenvuelve el deudor

Cambios regulatorios

Siniestros en las instalaciones

• **Aspectos Cuantitativos (algunos ejemplos)**

Disminución de ventas

Baja en los márgenes brutos y operacionales

Aumento del ciclo de caja (permanencia de inventarios, permanencia de cuenta por cobrar).

Incremento deudas bancarias

Altos retiros de los socios

Aumento de las inversiones y cuenta por cobrar a relacionadas

Proyectos de inversión relevantes

• **Comportamiento de pago**

Solicita continuas renovaciones

Continuos sobregiros internos

Impagos superiores a 30 días en el Sistema Financiero y/o Cartera Vencida

Documentos protestados

Escaso movimiento de la cuenta corriente

Infracciones laborales y otros sin aclarar

Número de veces morosos en el Banco y Sistema Financiero.

2. Calificación de riesgo del deudor

Cuando un cliente amerite ser clasificado en categoría A6 o peor.

3. Análisis del Deudor

Con motivo de renovaciones de línea o petición de créditos puntuales en esta instancia se revisa la situación comercial y la evolución de la situación financiera.

CORPBANCA Y SUBSIDIARIAS
NOTAS A LOS ESTADOS FINANCIEROS CONSOLIDADOS
Al 30 de septiembre de 2015 y 2014 y al 31 de diciembre de 2014

Quiénes envían a Vigilancia Especial

- Ejecutivos de Cuenta
- Gerentes de Riesgo
- Comités de aprobación que correspondan
- Comité de Cartera Impaga y Vencida
- Gerente de Clasificación y Control de Activos
- Gerentes Comerciales

A quién solicitan el ingreso

Al Gerente de Clasificación y Control de Activos

Quién ingresa, cambia de planes dentro de la Vigilancia Especial o excluye clientes de este segmento

La Gerencia de Clasificación y Control de Activos, es la única que puede cambiar, modificar o excluir un cliente de Vigilancia Especial.

Cómo se excluye un cliente de Vigilancia Especial

Se solicita al comité, quien estudia los antecedentes y aprueba o rechaza.

Como se da a conocer al Área Comercial los acuerdos del Comité

Mediante un acta que emite la Gerencia de Clasificación y Control de Activos.

Cartera en Incumplimiento

Incluye a toda la cartera manejada por la Gerencia de Normalización. Se deben traspasar a esta Gerencia todos los clientes con clasificación individual C1 o peor y todos los clientes que presenten alguna operación vencida originadas por problemas en su capacidad de pago, independiente de su rating.

Mensualmente la Gerencia de Clasificación y Control de Activos revisa que esta disposición se cumpla.

Esta cartera es revisada mensualmente por la Gerencia de Clasificación y Control de activos.

CORPBANCA Y SUBSIDIARIAS
NOTAS A LOS ESTADOS FINANCIEROS CONSOLIDADOS
Al 30 de septiembre de 2015 y 2014 y al 31 de diciembre de 2014

Contratos de derivados financieros

El Banco mantiene estrictos controles de las posiciones abiertas en contratos de derivados negociados directamente con sus contrapartes. En todo caso, el riesgo de crédito está limitado al valor razonable de aquellos contratos favorables al Banco (posición activa), el que sólo representa una pequeña fracción de los valores nominales de esos instrumentos. Esta exposición al riesgo de crédito es administrada como parte de los límites de préstamos a clientes, junto con potenciales exposiciones por fluctuaciones de mercado. Para mitigar los riesgos se suele operar con márgenes de depósito de las contrapartes.

Compromisos contingentes

El Banco opera con diversos instrumentos que, aunque suponen exposición al riesgo de crédito, no están reflejados en el Balance: avales y fianzas, cartas de crédito documentarias, boletas de garantía y compromisos para otorgar créditos.

Los avales y fianzas representan una obligación de pago irrevocable. En caso de que un cliente avalado no cumpla sus obligaciones con terceros caucionadas por el Banco, éste efectuará los pagos correspondientes, de modo que estas operaciones representan la misma exposición al riesgo de crédito que un préstamo común.

Las cartas de crédito documentarias son compromisos documentados por el Banco en nombre del cliente que son garantizados por las mercaderías embarcadas a las cuales se relacionan y, por lo tanto, tienen menor riesgo que un endeudamiento directo. Las boletas de garantía corresponden a compromisos contingentes que se hacen efectivos sólo si el cliente no cumple con la realización de obras pactadas con un tercero, garantizada por aquellas.

Cuando se trata de compromisos para otorgar crédito, el Banco está potencialmente expuesto a pérdidas en un monto equivalente al total no usado del compromiso. Sin embargo, el monto probable de pérdida es menor que el total no usado del compromiso. El Banco monitorea el período de vencimiento de las líneas de crédito porque generalmente los compromisos a largo plazo tienen un mayor riesgo de crédito que los compromisos a corto plazo.

Instrumentos financieros

El Banco, para este tipo de activos, mide la probabilidad de incobrabilidad a los emisores utilizando rating internos y externos tales como evaluadoras de riesgos independientes del Banco.

Garantías

Para efectos de mitigar el riesgo de crédito se mantienen garantías a favor del Banco. Las principales garantías mantenidas por los clientes se indican a continuación:

- Para préstamos a empresas las principales garantías son:
 - Maquinaria y/o equipos,

CORPBANCA Y SUBSIDIARIAS
NOTAS A LOS ESTADOS FINANCIEROS CONSOLIDADOS
Al 30 de septiembre de 2015 y 2014 y al 31 de diciembre de 2014

- Proyectos en construcción edificios de destino específico y
 - Sitios o terrenos urbanos.
- Para préstamos a personas naturales las principales garantías son:
- Casas,
 - Departamentos y
 - Automóviles.

CORPBANCA Y SUBSIDIARIAS
NOTAS A LOS ESTADOS FINANCIEROS CONSOLIDADOS
Al 30 de septiembre de 2015 y 2014 y al 31 de diciembre de 2014

Calidad de los créditos por clase de activo financiero

En cuanto a la calidad de los créditos estos se describen en conformidad al compendio de normas de la Superintendencia de Bancos e Instituciones Financieras. El detalle por calidad de créditos se resume a continuación:

	Cartera Individual																			Cartera Grupal			Total General	
	Cartera Normal							Cartera Subestándar					Cartera en Incumplimiento							Cartera Normal	Cartera en Incumplimiento			
	A1	A2	A3	A4	A5	A6	Subtotal	B1	B2	B3	B4	Subtotal	C1	C2	C3	C4	C5	C6	Subtotal	Total		Subtotal		
MM\$	MM\$	MM\$	MM\$	MM\$	MM\$	MM\$	MM\$	MM\$	MM\$	MM\$	MM\$	MM\$	MM\$	MM\$	MM\$	MM\$	MM\$	MM\$	MM\$	MM\$	MM\$	MM\$	MM\$	
Adeudado por Bancos	82.000	112.367	22.401	72.177	-	-	288.945	-	-	-	-	-	-	-	-	-	-	-	-	288.945	-	-	-	288.945
Créditos y cuentas por cobrar a clientes	-	-	-	-	-	-	-	-	-	-	-	-	-	-	-	-	-	-	-	-	-	-	-	-
Colocaciones Comerciales:	-	-	-	-	-	-	-	-	-	-	-	-	-	-	-	-	-	-	-	-	-	-	-	-
Prestamos Comerciales	-	386.277	1.649.252	3.189.915	2.388.805	307.789	7.922.038	185.990	43.118	41.447	51.070	321.625	71.964	9.500	2.027	9.444	6.781	59.345	159.061	8.402.724	205.099	45.108	250.207	8.652.931
Creditos de Comercio Exterior	-	18.935	172.926	188.546	107.041	6.250	493.698	41.221	10.949	-	5	52.175	3.691	8.005	-	438	2.754	3.937	18.825	564.698	76.180	438	76.618	641.316
Deudores en Cuentas Corrientes	-	746	2.381	20.760	6.522	324	30.733	115	82	91	187	475	362	152	25	14	122	340	1.015	32.223	11.093	2.050	13.143	45.366
Operaciones de factoraje	-	-	1.380	29.073	23.494	67	54.014	338	-	-	9	347	-	126	-	-	-	35	161	54.522	3.670	279	3.949	58.471
Operaciones de leasing	-	7.900	47.435	274.118	321.448	57.619	708.520	32.776	8.475	8.357	12.694	62.302	9.264	7.269	3.776	699	3.160	3.245	27.413	798.235	63.768	3.456	67.224	865.459
Otros créditos y cuentas por cobrar	-	228	1.022	5.211	3.622	443	10.526	133	55	51	52	291	76	21	6	2	810	760	1.675	12.492	370.348	7.996	378.344	390.836
Subtotal Colocaciones comerciales	-	414.086	1.874.396	3.707.623	2.850.932	372.492	9.219.529	260.573	62.679	49.946	64.017	437.215	85.357	25.073	5.834	10.597	13.627	67.662	208.150	9.864.894	730.158	59.327	789.485	10.654.379
Consumo	-	-	-	-	-	-	-	-	-	-	-	-	-	-	-	-	-	-	-	-	1.695.428	46.097	1.741.525	1.741.525
Vivienda	-	-	-	-	-	-	-	-	-	-	-	-	-	-	-	-	-	-	-	-	2.199.894	34.451	2.234.345	2.234.345
Total Créditos y cuentas por cobrar a clientes	-	414.086	1.874.396	3.707.623	2.850.932	372.492	9.219.529	260.573	62.679	49.946	64.017	437.215	85.357	25.073	5.834	10.597	13.627	67.662	208.150	9.864.894	4.625.480	139.875	4.765.355	14.630.249
Instrumentos de inversión	-	-	-	-	-	-	-	-	-	-	-	-	-	-	-	-	-	-	-	-	-	-	-	-

CORPBANCA Y SUBSIDIARIAS
NOTAS A LOS ESTADOS FINANCIEROS CONSOLIDADOS
Al 30 de septiembre de 2015 y 2014 y al 31 de diciembre de 2014

Al 31 de diciembre de 2014

	Cartera Individual																		Cartera Grupal			Total General		
	Cartera Normal						Cartera Subestándar						Cartera en Incumplimiento						Cartera Normal	Cartera en Incumplimiento				
	A1	A2	A3	A4	A5	A6	Subtotal	B1	B2	B3	B4	Subtotal	C1	C2	C3	C4	C5	C6	Subtotal	Total	Subtotal		Total	
MMS	MMS	MMS	MMS	MMS	MMS	MMS	MMS	MMS	MMS	MMS	MMS	MMS	MMS	MMS	MMS	MMS	MMS	MMS	MMS	MMS	MMS	MMS		
Adeudado por Bancos	620.047	145.363	44.820	4.250	-	-	814.480	-	-	-	-	-	-	-	-	-	-	-	-	814.480	-	-	-	814.480
Créditos y cuentas por cobrar a clientes																								
Colocaciones Comerciales:																								
Prestamos Comerciales	-	440.672	1.715.679	3.096.734	2.092.385	244.994	7.590.464	142.492	51.960	49.461	27.078	270.991	58.957	12.231	3.153	5.429	11.441	35.602	126.813	7.988.268	360.659	47.987	408.646	8.396.914
Creditos de Comercio Exterior	-	6.821	160.843	177.597	88.026	8.926	442.213	28.230	1.243	-	875	30.348	1.030	6.955	381	386	13.155	1.211	23.118	495.679	9.497	375	9.872	505.551
Deudores en Cuentas Corrientes	-	-	8.235	8.443	3.918	264	20.860	413	123	7	77	620	476	63	-	190	73	232	1.034	22.514	10.918	1.611	12.529	35.043
Operaciones de factoraje	-	-	4.574	30.570	28.474	481	64.099	29	-	-	11	40	-	1	-	-	30	25	54	64.193	5.643	78	5.721	69.914
Operaciones de leasing	-	6.762	69.110	324.541	285.389	31.491	717.293	33.432	12.244	10.089	5.083	60.848	8.359	3.122	1.396	2.902	3.028	91	18.898	797.039	78.724	5.030	83.754	880.793
Otros créditos y cuentas por cobrar	2	168	1.686	4.566	2.924	141	9.487	86	54	30	26	196	350	103	7	27	157	860	1.504	11.187	300.136	593	300.729	311.916
Subtotal Colocaciones comerciales	2	454.423	1.960.127	3.642.451	2.501.116	286.297	8.844.416	204.682	65.624	59.587	33.150	363.043	69.171	22.474	4.937	8.934	27.884	38.021	171.421	9.378.880	765.577	55.674	821.251	10.200.131
Consumo	-	-	-	-	-	-	-	-	-	-	-	-	-	-	-	-	-	-	-	-	1.717.344	48.989	1.766.333	1.766.333
Vivienda	-	-	-	-	-	-	-	-	-	-	-	-	-	-	-	-	-	-	-	-	2.207.504	37.381	2.244.885	2.244.885
Total Créditos y cuentas por cobrar a clientes	2	454.423	1.960.127	3.642.451	2.501.116	286.297	8.844.416	204.682	65.624	59.587	33.150	363.043	69.171	22.474	4.937	8.934	27.884	38.021	171.421	9.378.880	4.690.425	142.044	4.832.469	14.211.349
Instrumentos de inversión	-	-	-	-	-	-	-	-	-	-	-	-	-	-	-	-	-	-	-	-	-	-	-	-

CORPBANCA Y SUBSIDIARIAS
NOTAS A LOS ESTADOS FINANCIEROS CONSOLIDADOS
Al 30 de septiembre de 2015 y 2014 y al 31 de diciembre 2014

GESTIÓN DE RIESGO FINANCIERO

Definición y principios de la administración de riesgos financieros

Riesgo de Mercado

Definición

El riesgo de mercado corresponde a la exposición a pérdidas o ganancias económicas causadas por movimientos en los precios y variables de mercado. Esta exposición se origina tanto en el libro de negociación, en el que las posiciones se valorizan a valor razonable (“fair value”), como en el libro de banca en el que se encuentran a costo amortizado. Las diferentes metodologías de valorización hacen necesario el empleo de distintas herramientas que permitan medir y controlar el impacto ya sea en el valor de las posiciones como en el margen financiero de la institución. .

Las decisiones de gestión de estos riesgos son revisadas en las estructuras de comités siendo el de mayor relevancia el CAPA.

Cada una de las actividades se miden, analizan y reportan de forma diaria en base a métricas distintas que sean capaces de capturar el perfil de riesgo de las mismas.

A continuación se muestran los principales factores de riesgos y luego las herramientas que nos permiten monitorear los impactos principales factores de riesgo de mercado a los que se encuentra expuesto el banco y sus filiales

Factores de riesgo

Riesgo Cambiario

El riesgo cambiario es la exposición a movimientos adversos en los tipos de cambio de las monedas distintas a su moneda base para todas aquellas posiciones dentro y fuera de balance.

Las principales fuentes de riesgo de cambiario son:

- Posiciones en moneda extranjera (MX) dentro de las atribuciones del libro de negociación.
- Descalces de monedas entre los activos y pasivos del libro de banca.
- Descalces de flujo de caja en divisas
- Posiciones estructurales, generadas al consolidar nuestros estados financieros los activos y pasivos denominados en monedas distintas al peso chileno registrados en nuestras sucursales y filiales en el exterior. Lo anterior hace que los movimientos en los tipos de cambio puedan generar volatilidad tanto en el resultado como en el patrimonio del banco. Este efecto se conoce como “translation risk”.

Riesgo de Reajustabilidad

El riesgo de reajustabilidad es la exposición por cambios en las unidades o índices de reajustabilidad (tales como UF, UVR u otros) definidos en moneda nacional o extranjera, en que pueden estar denominados algunos de los instrumentos, contratos u demás operaciones registradas en el balance con tales características.

CORPBANCA Y SUBSIDIARIAS
NOTAS A LOS ESTADOS FINANCIEROS CONSOLIDADOS
Al 30 de septiembre de 2015 y 2014 y al 31 de diciembre 2014

Riesgo de Tasa de Interés

El riesgo de tasa de interés es la exposición a movimientos en las tasas de interés de mercado. Cambios en las tasas de interés de mercado pueden afectar tanto el precio de los instrumentos de negociación, como el margen neto de interés y el nivel de otras ganancias del libro de banca como tales como las comisiones. Así mismo las fluctuaciones de las tasas de interés pueden afectar el valor subyacente de los activos y pasivos del Banco, y de los instrumentos (derivados) que se registran fuera del balance a valor razonable.

El riesgo de tasa de interés se puede representar por sensibilidades ante movimientos paralelos y/o pendiente, con sus efectos reflejados en los precios de los instrumentos, el margen financiero y el patrimonio.

Los movimientos en las tasas de interés se pueden explicar por lo menos por los siguientes factores de riesgo:

- Riesgo sistémico
- Riesgo de liquidez de fondeo
- Riesgo de crédito
- Riesgo específico

Riesgo de prepago o cancelación

Este riesgo se origina en la posible cancelación (parcial o total) de alguna operación, antes de su vencimiento contractual, generando así la necesidad de reinvertir los flujos de caja liberados a una tasa distinta a la de la operación cancelada.

Riesgo de underwriting o aseguramiento

Este riesgo se origina como consecuencia de la participación del Banco en el aseguramiento de una colocación de títulos u otros instrumentos de deuda asumiendo el riesgo de pasar a poseer la parcialmente la emisión como consecuencia de no haber podido colocar la misma entre los potenciales interesados.

Riesgo de Correlación

El riesgo de correlación es la exposición a cambios en las correlaciones estimadas entre el valor relativo entre dos o más activos, o una diferencia entre la correlación efectiva y la estimada a lo largo de la vida de la transacción de los instrumentos.

CORPBANCA Y SUBSIDIARIAS
NOTAS A LOS ESTADOS FINANCIEROS CONSOLIDADOS
Al 30 de septiembre de 2015 y 2014 y al 31 de diciembre 2014

Riesgo de Liquidez de Mercado

El riesgo de liquidez de mercado corresponde a la exposición a pérdidas como resultado del eventual impacto en precios o costos de la transacción en la venta o cierre de una posición. Este riesgo se relaciona con el grado de profundidad del mercado relevante.

Riesgo de Volatilidad

Además de la exposición asociada al activo subyacente, la emisión de opciones conlleva otros riesgos. Éstos se originan por la relación no-lineal entre la ganancia que genera la opción y el precio y niveles de los factores subyacentes, así como por la exposición a cambios en la volatilidad que se percibe de dichos factores.

Principios de Administración

Los principios que rigen la gestión de riesgo de mercado en Corpbanca y sus filiales son:

- Los negocios y transacciones de negociación se deben llevar a cabo de acuerdo con políticas establecidas, límites previamente aprobados, pautas, controles de procedimientos y facultades delegadas en forma clara, y en cumplimiento de las leyes y regulaciones relevantes.
- La estructura organizacional debe asegurar una efectiva separación de funciones, de modo que las actividades de trading, monitoreo, contabilidad, medición y administración del riesgo sean realizadas e informadas en forma independiente, y en base a un control por oposición.
- La negociación de nuevos productos y la participación en nuevos mercados se puede llevar a cabo sólo después que:
 - El producto sea aprobado en el Comité de Nuevos Productos del Banco.
 - Se realice una completa evaluación de la actividad para determinar si ésta se encuentra dentro de la tolerancia de riesgo en general y dentro del objetivo comercial específico del Banco.
 - Se establezcan los debidos controles y límites sobre dicha actividad.
- Los límites, términos y condiciones estipuladas en las autorizaciones son monitoreados diariamente y los excesos se comunican a más tardar el día siguiente.
- Las posiciones de negociación se valorizan diariamente a su valor razonable, de acuerdo a lo establecido en la Política de Valorización.
- Todas las transacciones de negociación se deben ejecutar a las tasas de mercado vigentes

CORPBANCA Y SUBSIDIARIAS
NOTAS A LOS ESTADOS FINANCIEROS CONSOLIDADOS
Al 30 de septiembre de 2015 y 2014 y al 31 de diciembre 2014

Riesgo de Liquidez de Fondeo

Definición

El riesgo de liquidez de fondeo corresponde a la exposición del Banco y sus filiales a eventos que afecten su capacidad para cumplir oportunamente y a costos razonables, con los desembolsos de efectivo originados por vencimientos de pasivos a plazo no renovados, retiros de saldos vistas, vencimiento o liquidación de derivados, liquidación de inversiones, o cualquier otra obligación de pago conforme a sus respectivas exigencias.

Las instituciones financieras se exponen al riesgo de liquidez de fondeo que es intrínseco al rol de intermediación que desempeñan en la economía. En general, se observa en los mercados financieros que la demanda de financiamiento de mediano y largo plazo es mucho mayor que la oferta de fondos a estos plazos, y que existe una oferta importante de financiamiento de corto plazo. En este sentido, el rol de intermediación de las instituciones financieras, al asumir el riesgo de satisfacer la demanda de financiamiento de mediano y largo plazo, intermediando los fondos disponibles a corto plazo es fundamental para el buen funcionamiento de la economía.

Una adecuada gestión del riesgo de liquidez de fondeo no sólo debe permitir cumplir con las obligaciones contractuales oportunamente, sino también:

- Que la liquidación de sus posiciones, cuando así se ha decidido, se pueda realizar sin pérdidas significativas
- Que la actividad comercial y de tesorería del Banco y sus filiales pueda ser financiada a tasas competitivas

Que no se incurra en faltas ni sanciones regulatorias por incumplimientos normativos.

Principios de Administración

Los principios sobre los cuales se realiza la administración del riesgo de liquidez de fondeo son:

- Equilibrar los objetivos estratégicos de liquidez con los objetivos corporativos de rentabilidad, diseñando e implementando estrategias de inversión y financiamiento competitivas, en relación a nuestros competidores relevantes
- Diseñar las políticas, límites, y procedimientos de acuerdo con la regulación bancaria, normativa interna y concordancia con los objetivos de negocio estratégicos de Corpbanca.
- Establecer un robusto marco de gestión del riesgo de liquidez que garantice que la entidad mantiene liquidez suficiente, incluido un colchón de activos líquidos de alta calidad y libres de cargas, con la que pueda hacer frente a una serie de eventos generadores de tensiones,

CORPBANCA Y SUBSIDIARIAS
NOTAS A LOS ESTADOS FINANCIEROS CONSOLIDADOS
Al 30 de septiembre de 2015 y 2014 y al 31 de diciembre 2014

incluidos los que ocasionan la pérdida o el deterioro de fuentes de financiación, tanto garantizadas como no garantizadas.

- Establecer con claridad una tolerancia al riesgo de liquidez adecuada a su estrategia de negocio y a su tamaño en el sistema financiero.
 - El Banco tiene una estrategia de financiación que fomenta una eficaz diversificación de las fuentes y plazos de vencimiento de la financiación. De la misma forma Corpbanca mantiene una presencia continua en el mercado de financiamiento con corresponsales y clientes seleccionados manteniendo estrechas relaciones promoviendo una eficaz diversificación de las fuentes de financiación. Al mismo tiempo mantiene abiertas una adecuada disponibilidad de líneas de financiamiento, verificando su capacidad para obtener recursos líquidos con rapidez. Además, se identifican los principales factores de vulnerabilidad que afectan su capacidad de captar fondos, monitoreando la validez de los supuestos en las estimaciones para obtener financiación.
- a) Corpbanca gestiona de forma activa sus posiciones y riesgos de liquidez intradía a fin de cumplir puntualmente con sus obligaciones de pago y liquidación, tanto en circunstancias normales como en situaciones de tensión, contribuyendo así al fluido funcionamiento de los sistemas de pagos y liquidación.

Riesgo de Contraparte

El riesgo crediticio (credit default risk) es el riesgo de pérdida que se origina por el incumplimiento de una determinada contraparte, por cualquier motivo, de pagar, en las condiciones contractuales pactadas, la totalidad o parte de sus obligaciones asumidas con el Banco. Este riesgo considera además la imposibilidad de cumplir, por una determinada contraparte, con obligaciones relativas a la liquidación de operaciones de derivados, con riesgo bilateral.

El Banco diversifica este riesgo de crédito colocando límites a la concentración de este riesgo en términos de deudores individuales, grupos de deudores, productos, industrias y países. Tales riesgos son monitoreados permanentemente y los límites por deudor, grupos deudores, productos, industria y país, son revisados al menos una vez al año y aprobados por los comités respectivos.

La exposición al riesgo de crédito es evaluada a través de análisis individual de la capacidad de pago de los deudores y potenciales deudores para cumplir con sus compromisos en tiempo y forma.

A su vez, el Banco mantiene estrictos controles de posiciones abiertas en contratos de derivados negociados directamente con sus contrapartes. Esta exposición al riesgo de crédito es administrada a través de límites por clientes de acuerdo a una metodología de riesgo equivalente a la exposición al riesgo de crédito. Por último el valor de los derivados es ajustado por la pérdida esperada de la contraparte.

CORPBANCA Y SUBSIDIARIAS
NOTAS A LOS ESTADOS FINANCIEROS CONSOLIDADOS
Al 30 de septiembre de 2015 y 2014 y al 31 de diciembre 2014

Estructura de gobierno corporativo y comités

Corpbanca ha establecido una sólida estructura organizacional para monitorear, controlar y gestionar los riesgos de mercados, de acuerdo a los siguientes principios:

- El monitoreo y control de riesgo es llevado a cabo por instancias independientes a las que realizan la gestión, alineando de forma correcta los incentivos.
- La gestión debe realizarse de manera ágil, dentro del marco permitido por las políticas, normativas y regulación vigente.
- La alta dirección fija los lineamientos de apetito por riesgo.
- La alta dirección es informada periódicamente del nivel de riesgos asumido, de las contingencias y de los excesos de límites ocurridos.

Para garantizar la agilidad en la gestión y la comunicación de los niveles de riesgos asumidos a la alta dirección, se ha establecido una estructura de comités, que se describe a continuación:

- **Comité Diario:** Reunión diaria de revisión de la coyuntura financiera y últimos movimientos de los mercados. Permite revisar diariamente la pertinencia de las posiciones, y detectar tempranamente la configuración de escenarios con impactos negativos en resultados y liquidez. Adicionalmente, se realiza un seguimiento del desempeño de las estrategias ejecutadas en cada uno de los portafolios.
- **Comité de Mercado y Posiciones Propietarias:** Comité semanal en el que se analiza exclusivamente la gestión de posiciones. Se revisan la coyuntura y las proyecciones de la economía local y global, a partir de lo que se analizan los potenciales beneficios y riesgos de las estrategias ejecutadas, y se evalúan la ejecución de nuevas estrategias.
- **Comité de Gestión de Financiera:** Comité bisemanal creado en el que se analiza exclusivamente la gestión de los riesgos estructurales de tasa de interés y reajustabilidad del libro bancario.
- **Comité de Gestión de Liquidez:** Comité bisemanal en el que se analiza exclusivamente la administración de la liquidez de fondeo.
- **Comité de Activos y Pasivos (CAPA):** Comité bisemanal en el que se analiza la coyuntura económica y financiera y se informa a la alta dirección los niveles de riesgo de mercado y liquidez asumidos, a través de la presentación de los índices de riesgo de mercado y liquidez de fondeo, consumo de límites y los resultados de las pruebas de tensión.

CORPBANCA Y SUBSIDIARIAS
NOTAS A LOS ESTADOS FINANCIEROS CONSOLIDADOS
Al 30 de septiembre de 2015 y 2014 y al 31 de diciembre 2014

- Directorio: Trimestralmente se informa los niveles de riesgo de mercado y liquidez de fondeo asumidos, a través de la presentación de los índices de riesgo establecidos, el consumo de límites y los resultados de las pruebas de tensión.

Las Divisiones a cargo de gestionar el riesgo de mercado y de liquidez de fondeo del Banco son:

La División de Tesorería, encargada de gestionar el riesgo de mercado que tiene como objetivo generar o desarrollar la actividad con clientes y en segundo término y en menor medida, la toma de posiciones propietarias.

La División de Finanzas e Internacional, encargada de ejecutar a través de la Gerencia de Gestión Financiera y la Gerencia de Gestión de Liquidez, la gestión de todos los riesgos estructurales en los mercados en los que opera, a objeto de dar mayor estabilidad al margen financiero de la actividad comercial y mantener niveles adecuados de solvencia y liquidez.

Al igual que la estructura riesgos de financieros a nivel global, cada unidad de riesgos de financiero local dispone y ordena sus funciones, con las adaptaciones que procedan de acuerdo con las características específicas de negocio, operativas, de requerimientos legales, u otro aspecto relevante a incorporar.

Para el correcto funcionamiento de las políticas globales y la ejecución local, el área global de riesgos financieros y las unidades locales desempeñan roles y funciones que se detallan a continuación:

Área Global de Riesgos Financieros:

- Diseña, propone y documenta las políticas y criterios de riesgos, los límites globales y los procesos de decisión y control.
- Genera esquemas de gestión, sistemas y herramientas, impulsando y apoyando su implantación, con el objetivo de que éstas funcionen eficazmente.
- Conoce, asimila y adapta las mejores prácticas de dentro y fuera del Banco.
- Impulsa la actividad comercial para la obtención de resultados ponderando por el riesgo asumido.
- Consolida, analiza y controla el riesgo de financiero incurrido por todas las unidades del perímetro.

Unidades locales de riesgo de financiero:

- Miden, analizan y controlan y los riesgos en su ámbito de responsabilidad
- Adaptan e interiorizan las políticas y procedimientos globales mediante aprobación local.
- Definen y documentan políticas y lideran proyectos de ámbito local.
- Aplican las políticas y los sistemas de decisión a cada mercado.
- Adaptan la organización y los esquemas de gestión a los marcos y normas globales de actuación.

CORPBANCA Y SUBSIDIARIAS
NOTAS A LOS ESTADOS FINANCIEROS CONSOLIDADOS
Al 30 de septiembre de 2015 y 2014 y al 31 de diciembre 2014

Estructura de Monitoreo y Control de Riesgo financiero

Riesgo de mercado

Herramientas de administración

Monitoreo interno

Limites y alertas

Libro de Negociación

El Libro de Negociación consta de instrumentos financieros que se encuentran asignados a diversos portafolios, según la estrategia que cada uno desarrolla. El riesgo de mercado de estos instrumentos radica principalmente en que se valorizan a valor razonable (“fair value”), por lo que cambios en las condiciones de mercado pueden impactar directamente en su valor. En las siguientes secciones se describe la estructura de monitoreo y control de riesgo de mercado del libro de negociación con el que se operó durante 2015.

Valor en Riesgo (VaR)

La metodología de Valor en Riesgo (VaR) es la principal herramienta de control de riesgo de mercado en el Libro de Negociación. Su atractivo radica en que permite obtener una medición estadística de máxima pérdida esperada con un cierto nivel de confianza definido, consolidando las exposiciones de riesgo con la distribución observada de los factores de mercado.

Corpbanca asigna límites globales de acuerdo a las actividades en los diferentes mercados. Adicionalmente, para complementar a estos límites globales, se definen sub límites de VaR, que son definidos en función de distintas variables como volatilidad del mercado, volúmenes, liquidez y rentabilidad sobre el capital.

En el siguiente cuadro se presenta el uso de VaR durante el último trimestre del año 2015 para el banco y sus filiales, tanto en Chile como en el exterior.

CORPBANCA Y SUBSIDIARIAS
NOTAS A LOS ESTADOS FINANCIEROS CONSOLIDADOS
Al 30 de septiembre de 2015 y 2014 y al 31 de diciembre 2014

Resumen Var para Banco y Filiales

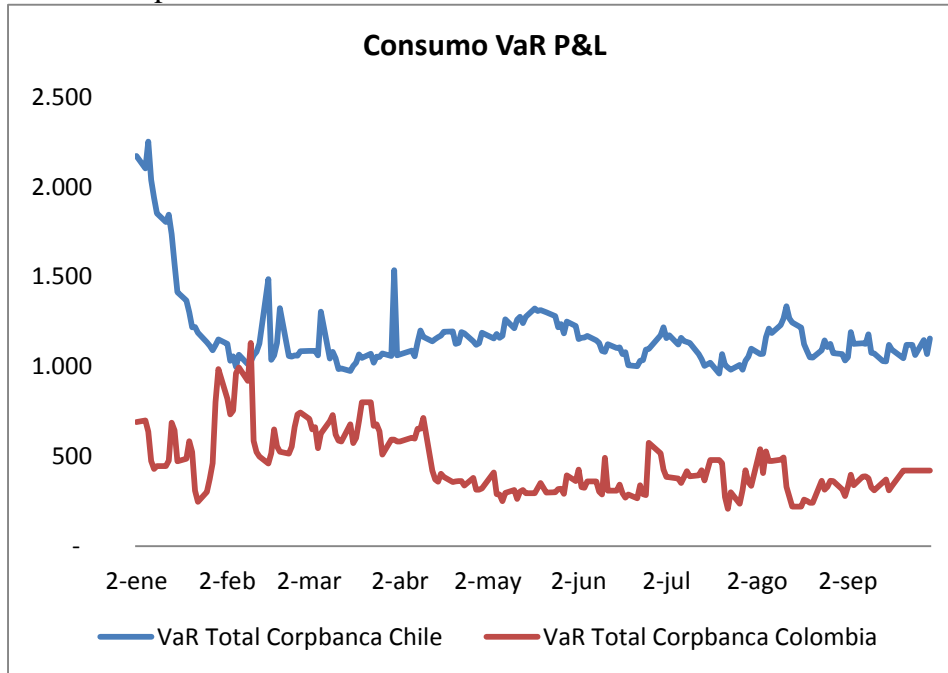
Valores en Millones de Peso Chileno [MMCLP]

		Julio	Agosto	Septiembre
CONSOLIDADO	Contra P&L	1.121	1.118	1.093
<i>*VaR con intervalo de confianza de 99%, a un día.</i>				
CORPBANCA CHILE	Contra P&L	1.100	1.068	1.157
<i>*VaR con intervalo de confianza de 99%, a un día.</i>				
CONSOLIDADO COLOMBIA	Contra P&L	282	305	257
(Corpbanca & Helm Bank)				
<i>*VaR con intervalo de confianza de 99%, a un día.</i>				
CORPBANCA NEW YORK	Contra P&L	0,04	0,13	0,04
<i>*VaR con intervalo de confianza de 99%, a un día.</i>				
CORREDORA DE BOLSA	Contra P&L	89	100	100
<i>*VaR con intervalo de confianza de 99%, a un día.</i>				

CUADRO 1: CONSUMO DE VAR PARA EL BANCO Y SUS FILIALES

CORPBANCA Y SUBSIDIARIAS
NOTAS A LOS ESTADOS FINANCIEROS CONSOLIDADOS
Al 30 de septiembre de 2015 y 2014 y al 31 de diciembre 2014

En el siguiente gráfico se muestra la evolución diaria del VaR el último año en ejercicio, tanto para el Banco en Chile como para su filial en Colombia.



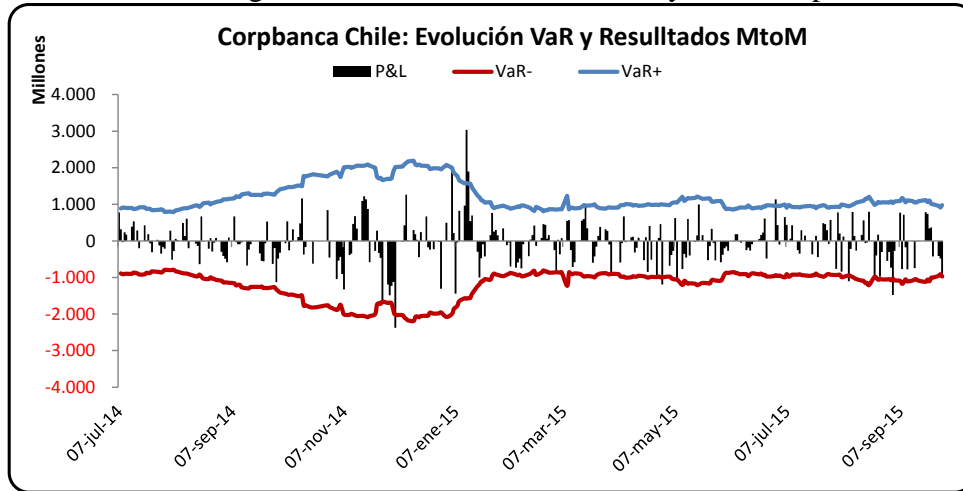
CUADRO 2: EVOLUCIÓN VAR CHILE Y COLOMBIA AÑO 2015

Pruebas Retrospectivas al VaR

Las pruebas retrospectivas al VaR o backtesting, son llevadas a cabo a nivel local y global por las correspondientes unidades de riesgos financieros. La metodología de backtesting se aplica de la misma forma a todas las carteras del Banco. Estos ejercicios consisten en comparar las mediciones de VaR estimado, dado un determinado nivel de confianza y horizonte temporal, con los resultados reales de pérdidas obtenidos durante un horizonte temporal igual al establecido. La metodología utilizada compara los resultados obtenidos sin tener en cuenta los resultados intradía ni los cambios en las posiciones de la cartera. Con este método se contrasta la bondad de los modelos individuales utilizados para valorar y medir los riesgos de las distintas posiciones.

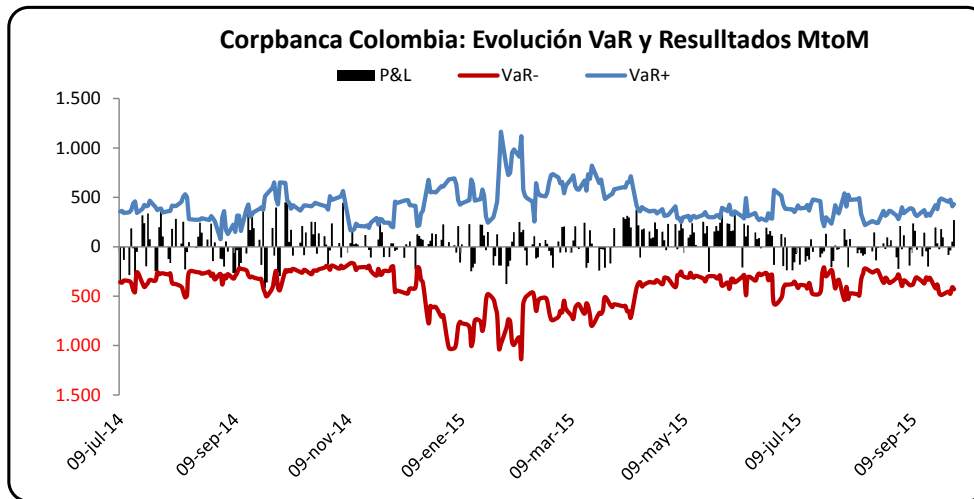
CORPBANCA Y SUBSIDIARIAS
NOTAS A LOS ESTADOS FINANCIEROS CONSOLIDADOS
Al 30 de septiembre de 2015 y 2014 y al 31 de diciembre 2014

A continuación se muestra un gráfico de la evolución del P&L y los VaR para Chile.



CUADRO 3: EVOLUCIÓN BACK TESTING CORPBANCA CHILE AÑO 2015

El gráfico presentado arriba muestra los movimientos del VaR dentro de una data de 300 días de historia y el resultado obtenido por el Banco en Chile. Es posible apreciar, durante la historia que se señala, que se produjeron 4 excepciones sobre el VaR diario. A su vez el Test de frecuencia o Test de Kupiec ubica al modelo dentro de la zona de permanencia verde, lo que nos indica que el modelo está correcto y no presenta dudas respecto a su precisión. Además está alineado a las hipótesis realizadas y acepta las excepciones que se generan con una frecuencia levemente superior a 1% y las cuales, además, son independiente entre sí.



CUADRO 4: EVOLUCIÓN BACK TESTING CORPBANCA COLOMBIA AÑO 2015

El gráfico presentado anteriormente, no presenta excepciones sobre el VaR diario. El Test de frecuencia ubica al modelo dentro de la zona de permanencia verde, lo que nos indica que no hay evidencia para rechazar el modelo. Por lo demás el nivel de excepciones está dentro del rango aceptado para no rechazar el modelo, ya que con una muestra de 300 datos, es considerable obtener hasta 3 excepciones de VaR sobre el resultado. Para concluir el test valida que el modelo ocupado no presenta déficit en su medición.

CORPBANCA Y SUBSIDIARIAS
NOTAS A LOS ESTADOS FINANCIEROS CONSOLIDADOS
Al 30 de septiembre de 2015 y 2014 y al 31 de diciembre 2014

Sensibilidades de tasas y monedas

La medición de sensibilidades de tasa de interés y monedas es una de las principales herramientas de monitoreo de riesgo de mercado en el Libro de Negociación, permitiendo desglosar, entender e informar las posiciones direccionales a las que se expone el Banco.

Las sensibilidades a tasa de interés y de monedas se monitorean diariamente y están limitadas por los límites de VaR establecidos para cada portafolio.

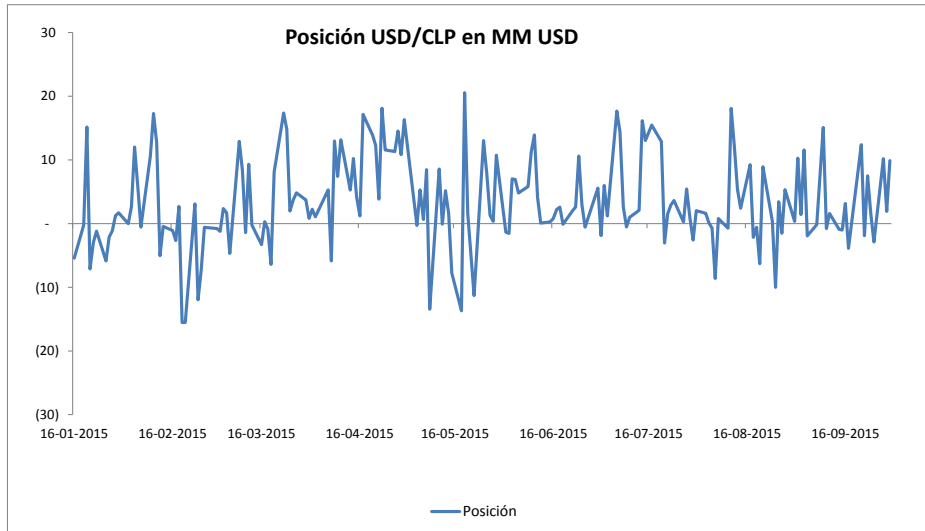
Al mismo tiempo, el riesgo de paridades cambiarias es controlado a través de límites de nocionales, otorgando fluidez a los productos de moneda con clientes y al mismo tiempo acotando las posiciones de trading. A continuación se muestra una tabla con los límites vigentes de nocionales, posiciones al cierre Septiembre de 2015, y estadísticos del 2015.

Paridad	Cierre Septiembre 2015			Estadísticos Consumo 2015		
	Posición [USD]	VaR 99% [CLP]	VaR Inc 99% [CLP]	Mínimo [USD]	Promedio [USD]	Máximo [USD]
USD/CLP	9.880.178	40.138.866	(27.023.174)	(15.539.176)	3.394.064	20.537.405
EUR/USD	(154.094)	1.582.234	(261.766)	(4.596.817)	(198.565)	3.847.712
JPY/USD	64.711	623.915	43.159	(130.447)	129.265	8.019.122
GBP/USD	163.312	1.255.430	(296.077)	(777.579)	73.276	299.155
CAD/USD	250.131	2.191.800	215.482	(265.607)	64.186	280.168
AUD/USD	47.745	641.757	84.064	(33.986)	38.414	83.800
MXN/USD	7.398	77.411	(20.239)	(24.711)	17.849	39.886
PEN/USD	-	-	-	-	939	10.471
BRL/USD	1.263	37.129	4.008	(914.258)	6.482	60.875
COP/USD	(21.282)	311.188	2.063	(954.361)	(75.299)	161.291
NOK/USD	30.263	444.508	151.647	29.950	58.365	138.217
DKK/USD	44.454	498.347	71.708	(297.483)	25.930	94.878
SEK/USD	7.153	88.064	36.095	(23.655)	6.491	18.231
CHF/USD	78.849	918.662	138.571	(2.334)	67.558	94.038
WON/USD	-	-	-	-	-	-
CNY/USD	17.780	56.797	274	2.665	9.200	34.627

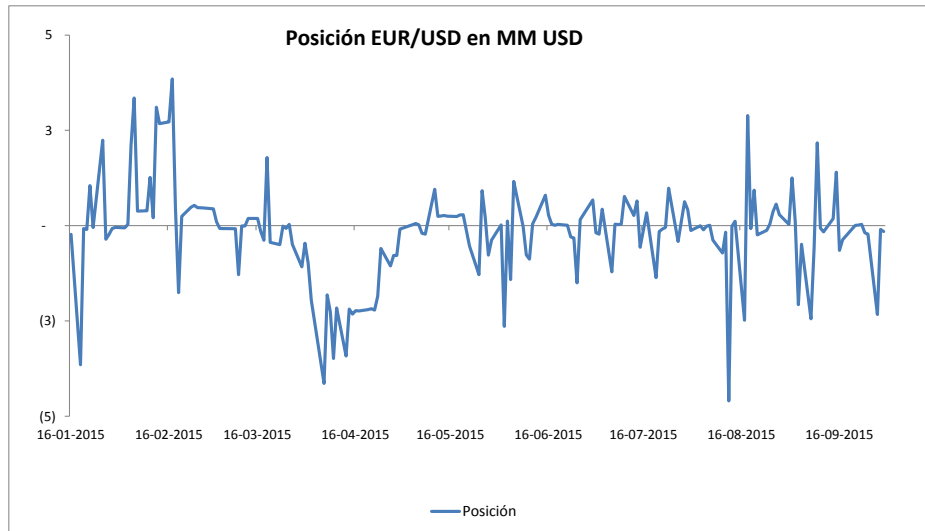
CUADRO 5: LÍMITES VIGENTES Y CONSUMO DE POSICIONES DE MONEDA AÑO 2015

Los siguientes cuadros presentan la evolución de las posiciones en moneda más importantes en la gestión de Chile, que son el dólar estadounidense (USD) y el euro (EUR).

CORPBANCA Y SUBSIDIARIAS
NOTAS A LOS ESTADOS FINANCIEROS CONSOLIDADOS
Al 30 de septiembre de 2015 y 2014 y al 31 de diciembre 2014



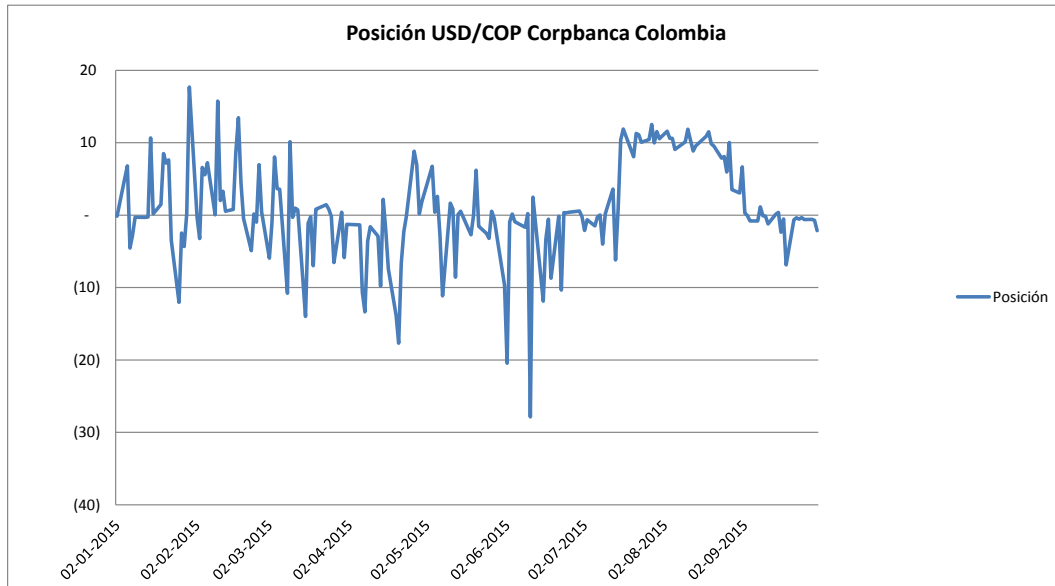
CUADRO 6: EVOLUCIÓN POSICIÓN USD/CLP AÑO 2015



CUADRO 7: EVOLUCIÓN POSICIÓN EUR/USD AÑO 2015

CORPBANCA Y SUBSIDIARIAS
NOTAS A LOS ESTADOS FINANCIEROS CONSOLIDADOS
Al 30 de septiembre de 2015 y 2014 y al 31 de diciembre 2014

El límite para Colombia plantea una posición global para todas las monedas, la que no puede superar los 40 millones de dólares estadounidenses de nociónal. La tabla de posición agregada de Colombia se muestra a continuación.



CUADRO 8: EVOLUCIÓN POSICIÓN USD/COP AÑO 2015 CORPBANCA COLOMBIA

Sensibilidades a la volatilidad

Si bien el portafolio de opciones se incluye en el cálculo de VaR descrito en la sección anterior, en el Banco controla adicionalmente los riesgos asociados al portafolio de opciones de monedas con límites adicionales, los cuales promueven el producto como una necesidad de nuestros clientes, más que a posiciones de trading.

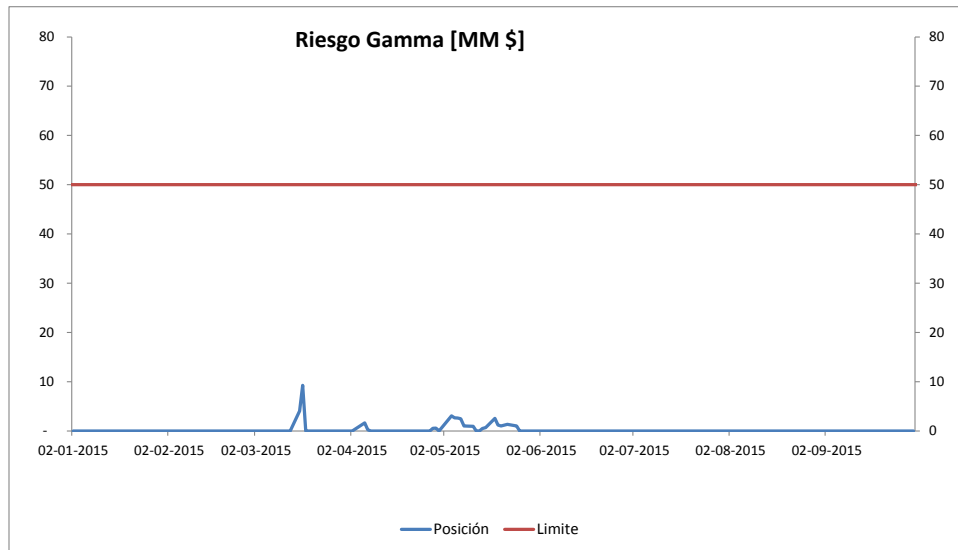
- Límite al riesgo gamma, o efectos por la convexidad de las opciones.
- Límite al riesgo vega, o por efectos de la variabilidad de la superficie de volatilidad implícita de mercado

A continuación se muestra el uso de los límites al cierre de Septiembre 2015 y más abajo, gráficos de la evolución de los usos en Chile y filial Colombia.

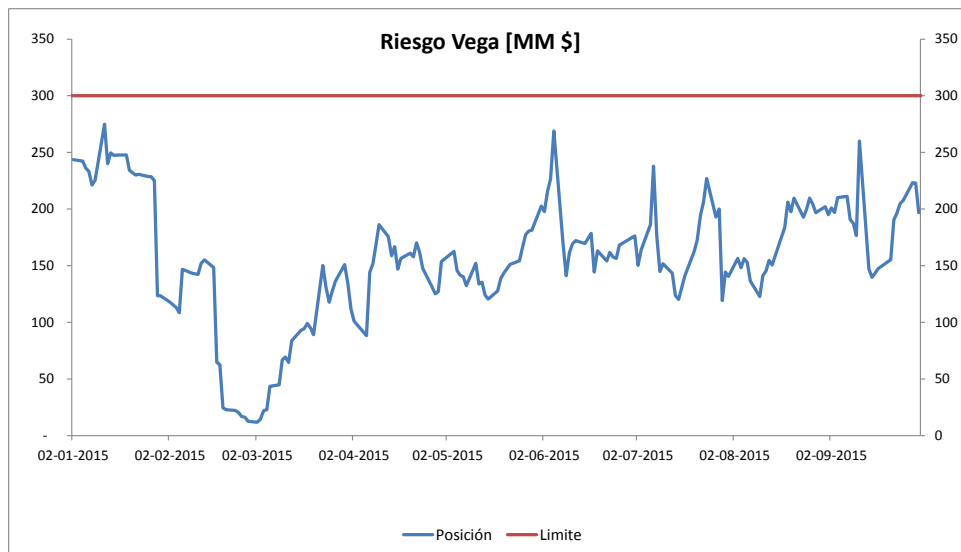
Índice	Septiembre 2015	
	Límite [MM\$]	Valor [MM\$]
Riesgo Gamma	50	-
Riesgo Vega	300	197

CUADRO 9: CONSUMO DE RIESGO GAMMA Y VEGA CIERRE SEPTIEMBRE 2015

CORPBANCA Y SUBSIDIARIAS
NOTAS A LOS ESTADOS FINANCIEROS CONSOLIDADOS
Al 30 de septiembre de 2015 y 2014 y al 31 de diciembre 2014



CUADRO 10: EVOLUCIÓN DE RIESGO GAMMA 2015



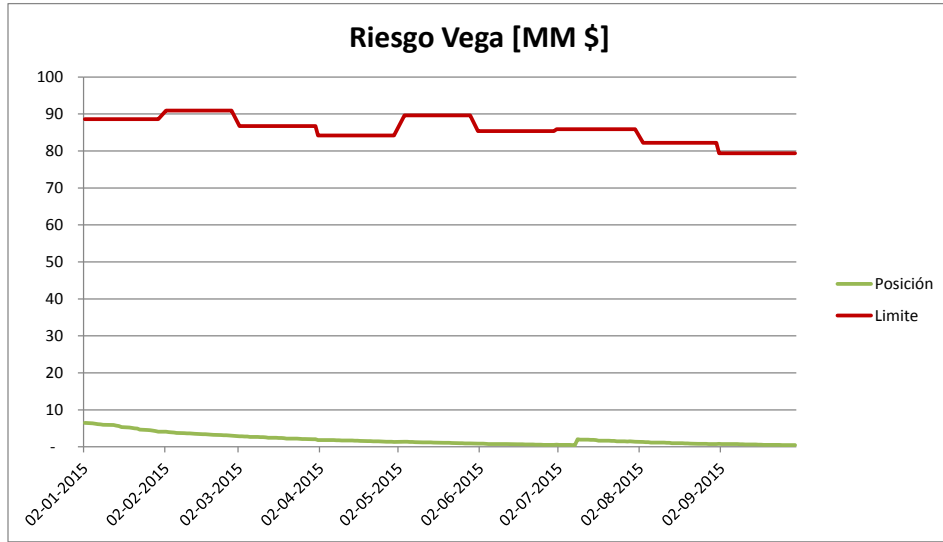
CUADRO 11: EVOLUCIÓN DE RIESGO VEGA 2015

A continuación se muestra el uso de los límites gamma y vega para nuestra filial en Colombia al cierre de Septiembre 2015.

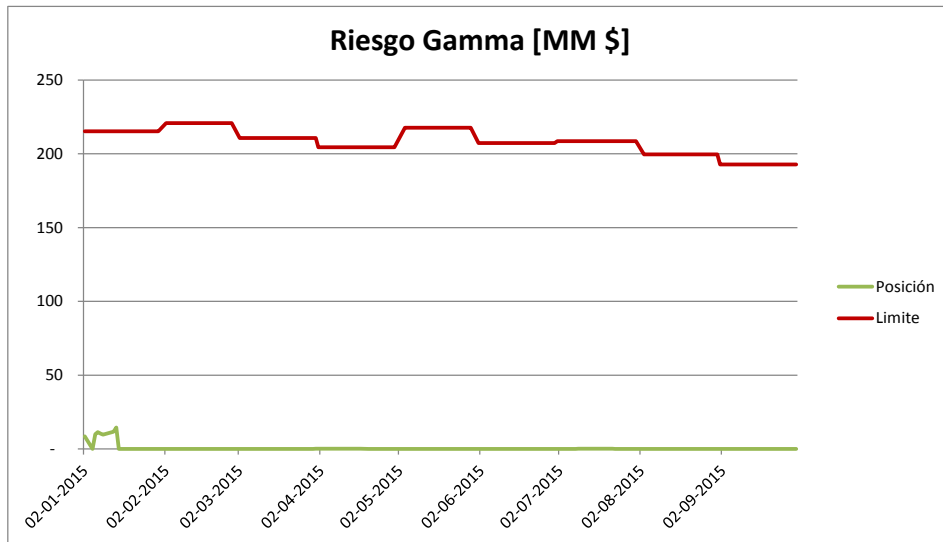
Índice	Septiembre 2015	
	Límite [MM\$]	Valor [MM\$]
Riesgo Gamma	79	0
Riesgo Vega	193	0

CUADRO 12: CONSUMO DE RIESGO GAMMA Y VEGA CIERRE SEPTIEMBRE 2015
CORPBANCA COLOMBIA

CORPBANCA Y SUBSIDIARIAS
NOTAS A LOS ESTADOS FINANCIEROS CONSOLIDADOS
Al 30 de septiembre de 2015 y 2014 y al 31 de diciembre 2014



CUADRO 13: EVOLUCIÓN DE RIESGO GAMMA 2015 COLOMBIA



CUADRO 14: EVOLUCIÓN DE RIESGO VEGA 2015 COLOMBIA

Libro de Banca

El Libro de Banca consiste principalmente de:

Activos

- Caja
- Préstamos comerciales, hipotecarios y de consumo provenientes de las áreas comerciales.
- Instrumentos de renta fija, clasificados en los portafolios de disponible para la venta, o al vencimiento.

CORPBANCA Y SUBSIDIARIAS
NOTAS A LOS ESTADOS FINANCIEROS CONSOLIDADOS
Al 30 de septiembre de 2015 y 2014 y al 31 de diciembre 2014

Pasivos

- Saldos Vistas
- Depósitos a plazo
- Bonos Corrientes y Subordinados
- Instrumentos derivados de coberturas contables: Derivados que, cumpliendo ciertos requisitos, reciben un tratamiento contable distinto a los derivados registrados en el libro de negociación, y que tienen como objetivo gestionar los riesgos del Libro de Banca.

A continuación se describen los principales riesgos del Libro de Banca y las herramientas utilizadas para su monitoreo, control y gestión.

Posición en inversiones financieras

El Libro de Banca incluye un portfolio de inversiones financieras clasificadas como instrumentos disponibles para la venta, utilizados para gestionar el riesgo de tasa estructural del Balance. La exposición a este tipo de inversiones se calcula a través de sensibilidades en el Valor de Mercado PV01 y VaR, con el fin de mantener continuo monitoreo sobre la volatilidad del patrimonio contable.

Sensibilidad del reajuste

El balance de Corpbanca presenta un descalce en el tamaño de los activos y pasivos reajustables por inflación. El mercado chileno presenta una abundancia mayor de activos sobre pasivos reajustables, lo que explica que el Banco posea un descalce de activos reajustables por inflación, explicado por la existencia de activos de mediano y largo plazo reajustables que se financian con pasivos en pesos. La estrategia para gestionar este riesgo, incluye las coberturas contables como herramienta eficaz y de menor costo relativo.

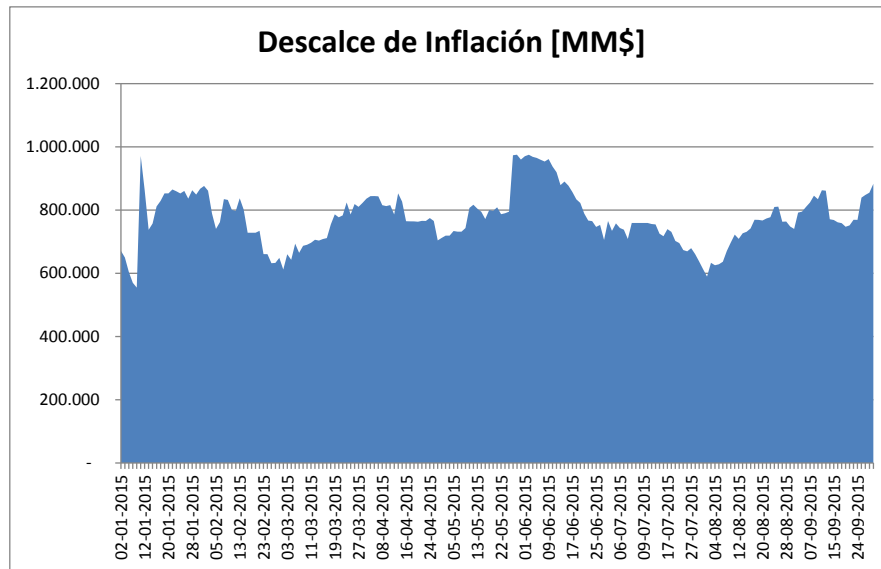
En la siguiente tabla se puede observar el tamaño del descalce al cierre de Septiembre 2015, y los estadísticos del descalce durante el año.

	Estadísticos Holgura 2015			
	Cierre Septiembre 2015 [MM\$]	Mínimo [MM\$]	Promedio [MM\$]	Máximo [MM\$]
Descalce Total	882.879	554.709	777.252	1.389.079
Descalce Balance	1.732.476	1.558.585	1.597.007	2.234.983
Descalce Derivados	(892.146)	(1.011.179)	(830.610)	(852.365)
Descalce Inversiones	42.549	7.303	10.855	6.460

CUADRO 15: DESCALCE DE INFLACIÓN AL CIERRE DE SEPTIEMBRE 2015 Y ESTADÍSTICOS PARA EL AÑO

En la siguiente figura se puede observar la evolución de este descalce durante 2015, y la relativa facilidad que tiene el Banco para gestionar este riesgo. Durante el transcurso del 2015 la exposición se mantuvo en niveles moderados.

CORPBANCA Y SUBSIDIARIAS
NOTAS A LOS ESTADOS FINANCIEROS CONSOLIDADOS
Al 30 de septiembre de 2015 y 2014 y al 31 de diciembre 2014



CUADRO 16: EVOLUCIÓN DEL DESCALCE DE INFLACIÓN DURANTE 2015

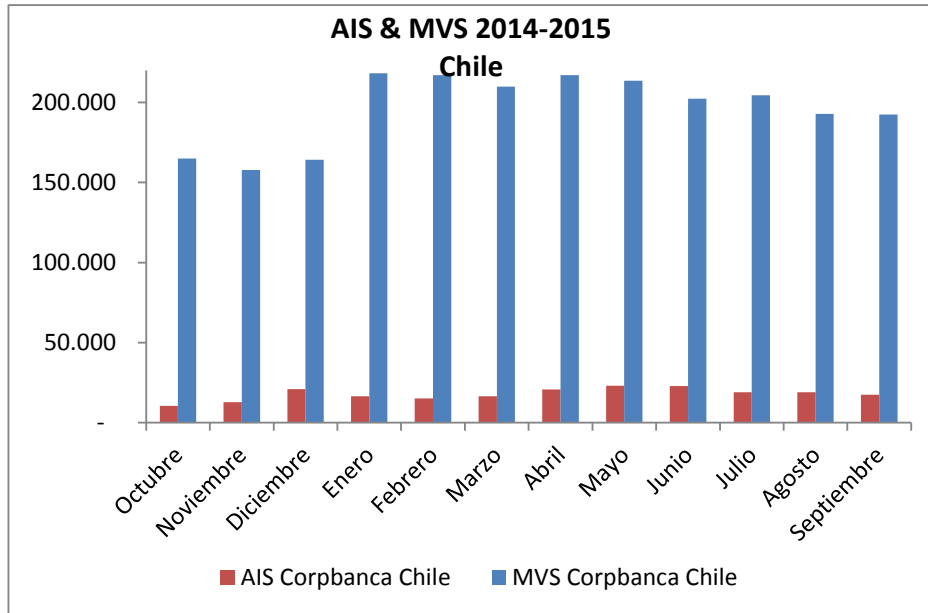
Sensibilidad del margen financiero y valor económico del patrimonio

El índice Annual Income Sensitivity (AIS) mide la sensibilidad margen de intereses ante variaciones de 100 bps en las tasas de reenganche de activos y pasivos durante los próximos 12 meses. Los límites establecidos son muy inferiores a los resultados anuales del Banco. Durante el año 2015 el riesgo de sensibilidad en el margen de intereses para Chile se ha mantenido bajo y con una sensibilidad positiva ante bajas en las tasas de interés.

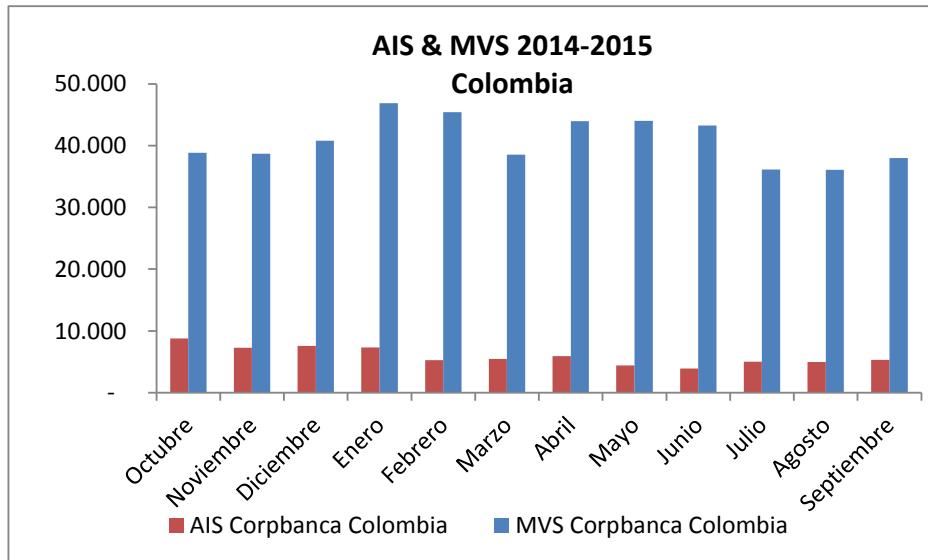
El índice Market Value Sensitivity (MVS) mide la sensibilidad del valor económico (valor razonable) del Libro de Banca ante un aumento de 100bps de las tasas de valorización de los activos y pasivos.

En las tablas de a continuación se muestra la evolución de los indicadores de sensibilidad en el margen de intereses y en el valor económico del patrimonio para Chile y Colombia.

CORPBANCA Y SUBSIDIARIAS
NOTAS A LOS ESTADOS FINANCIEROS CONSOLIDADOS
Al 30 de septiembre de 2015 y 2014 y al 31 de diciembre 2014



CUADRO 17: EVOLUCIÓN MVS Y AIS CHILE 2014-2015



CUADRO 18: EVOLUCIÓN MVS Y AIS COLOMBIA 2014-2015

Riesgo estructural de tipo de cambio

El riesgo estructural de tipo de cambio emana de posiciones del Banco en monedas distintas al peso chileno, relacionadas principalmente con la consolidación de inversiones permanentes y los resultados y las coberturas de dichas inversiones. La gestión del riesgo estructural de tipo de cambio es dinámica, y trata de limitar el impacto de las depreciaciones de las monedas, optimizando el costo financiero de las coberturas.

En relación a la gestión del riesgo estructural de cambio, la política general es financiarlas en la moneda de la inversión siempre que la profundidad del mercado lo permita y que el costo se justifique con la depreciación esperada. También se realizan coberturas puntuales cuando se

CORPBANCA Y SUBSIDIARIAS
NOTAS A LOS ESTADOS FINANCIEROS CONSOLIDADOS
Al 30 de septiembre de 2015 y 2014 y al 31 de diciembre 2014

considera que aquella divisa puede debilitarse respecto al peso chileno más allá de lo que indican las expectativas de mercado. Al cierre del ejercicio de Septiembre 2015 las mayores exposiciones de carácter permanente se concentraban en pesos colombianos por un monto de aproximadamente 1.000 millones de dólares.

El Banco cubre parte de estas posiciones de carácter permanente mediante instrumentos financieros derivados de tipo de cambio.

Pruebas de tensión

Estos ejercicios permiten diagnosticar las debilidades de las posiciones y en la estructura de balance, ante lo cual se puede generar un plan de factores críticos, o bien antes de que sucedan los escenarios, con un plan de medidas de contingencia, una vez que los escenarios se han materializado o la probabilidad de ocurrencia se estimada es alta.

Libro de Negociación

Adicionalmente se realizan pruebas de tensión de mercado, a través de las cuales se someten las posiciones del libro de negociación a diversos escenarios extremos, para estimar las pérdidas que éstos generarían.

Los resultados de las pruebas de tensión de mercado sobre el libro de negociación se informan periódicamente al CAPA y al Directorio.

Durante el 2015, las pruebas de tensión llevadas a cabo indicaron que ninguno de los escenarios críticos contemplados afectaba la solvencia del Banco.

A continuación se presenta una lista de parte de los escenarios de sensibilidades lineales e históricas analizados.

Escenarios	Descripción
1	Movimiento paralelo de +50 bps
2	Movimiento paralelo de +75 bps
3	Movimiento paralelo de +100 bps
4	Steepening de 0 a 100 bps en 5 años
5	Twist de 25 bps con pivote en 5 años
6	Shock compensación inflacionaria +200 bps
7	Shock compensación inflacionaria -70 bps
8	Shock +80 bps curva Libor-Cámara
9	Caida Lehman Brothers (Septiembre 2008)
10	Recomposicion del portafolio AFPs (Marzo 2009)

CUADRO 19: LIBRO DE NEGOCIACION

CORPBANCA Y SUBSIDIARIAS
NOTAS A LOS ESTADOS FINANCIEROS CONSOLIDADOS
Al 30 de septiembre de 2015 y 2014 y al 31 de diciembre 2014

Libro de Banca

Adicionalmente se realizan pruebas de tensión de mercado, a través de las cuales se somete el Libro de Banca a diversos escenarios extremos para estimar las potenciales pérdidas que éstos generarían tanto en el margen de intereses como en el valor del patrimonio.

Los resultados de las pruebas de tensión de mercado sobre el libro de banca se revelan periódicamente al CAPA y directorio.

Escenarios	Descripción
1	Movimiento paralelo de 100 bps, +50 bps Compensación Inflacionaria
2	Movimiento paralelo de 200 bps, +100 bps Compensación Inflacionaria
3	Movimiento paralelo de 300 bps, +150 bps Compensación Inflacionaria
4	Ramp de 0 a 100 bps en 1 año, +50 bps Compensación Inflacionaria
5	Ramp inverso de 0 a 100 bps en 1 año, -200 bps Compensación Inflacionaria
6	+3 Desviaciones estándar, +50 bps Compensación Inflacionaria
7	+6 Desviaciones estándar, +150 bps Compensación Inflacionaria
8	Shock compensación inflacionaria +200 bps
9	Recesión Global, Δ Compensación Inflacionaria: -200bps
10	Recuperación Global, Δ Compensación Inflacionaria: +200bps

CUADRO 20: LIBRO DE BANCA

Metodologías

Libro de Negociación

Valor en riesgo (Value at Risk - VaR)

Para el cálculo del VaR se utiliza el método no paramétrico de simulación histórica, el cual consiste en utilizar una serie histórica de precios y la posición en riesgo del libro de negociación.

Se construye una serie de tiempo de precios y rendimientos simulados con el supuesto de que se ha conservado el portafolio durante el periodo de tiempo de la serie histórica. El VaR trata de cuantificar un umbral de pérdidas esperadas, el cual debiera ocurrir solo en un porcentaje de las veces según el nivel de confianza con que se realice el cálculo.

Sensibilidades de tasas

Las fuentes de riesgo de tasa incluyen forward, swaps y opciones. La sensibilidad de tasa es calculada e informada por cartera, curva de descuento relevante y por plazo.

El valor presente de la cartera se estresa 1 bp. Esto es, se calcula el valor presente aumentando la tasa de descuento respectiva 1bp. La sensibilidad de opciones se calcula mediante el valor de theta.

La variación que muestra el valor presente de la cartera corresponde a su sensibilidad a una variación de un punto base (bp).

CORPBANCA Y SUBSIDIARIAS
NOTAS A LOS ESTADOS FINANCIEROS CONSOLIDADOS
Al 30 de septiembre de 2015 y 2014 y al 31 de diciembre 2014

$$DV01_{im} = VP'_{im} - VP$$

- DV01: Sensibilidad a 1 bp de variación de la tasa i en la banda m.
- VP: Valor presente de los flujos de la cartera.
- VP'_{im}: Valor presente de los flujos de la cartera con un choque de 1 bp en la tasa i en la banda temporal m.

$$VP'_{im} = P_{im} / (1 + r_{im} + 1 \text{ bp})^{\frac{T_i}{365}}$$

- P_{im}: Posición neta en CLP en la banda temporal i, moneda m.
- r_{im}: Tasa representativa de la moneda m, banda temporal i.
- T_i: Plazo representativo de la banda temporal i.

Sensibilidades de moneda

Las fuentes de riesgo cambiario provienen tanto de las posiciones contabilizadas dentro como fuera del balance como son los derivados.

La sensibilidad de moneda o posición corresponde a la valoración a mercado en moneda de origen de cada flujo. Esto es, los flujos en moneda extranjera expresados en valor presente.

$$P_m = (VP'_m - VP_m)$$

- VP: Valor presente de los flujos de la cartera.
- VP'_m: Valor presente de los flujos de la cartera con un choque de 1 unidad en el tipo de cambio de la moneda m respecto a USD.

Libro de Banca

Sensibilidad del reajuste

Las fuentes de riesgo de reajustabilidad provienen tanto de las posiciones contabilizadas dentro como fuera del balance como son los derivados que producto de un cambio en los índices de reajustabilidad (UF, UVR u otros) generen un efecto en el resultado del banco.

Al igual que la sensibilidad de moneda, la sensibilidad del reajuste al valor de mercado en reajustable de cada flujo. Esto es, los flujos en moneda reajustable expresados en valor presente.

$$P_m = (VP'_m - VP_m)$$

- VP: Valor presente de los flujos de la cartera.
- VP'_m: Valor presente de los flujos de la cartera con un choque de 1 unidad en el índice de reajustabilidad.

CORPBANCA Y SUBSIDIARIAS
NOTAS A LOS ESTADOS FINANCIEROS CONSOLIDADOS
Al 30 de septiembre de 2015 y 2014 y al 31 de diciembre 2014

Sensibilidad del margen financiero

Se mide el impacto que provoca un movimiento de 100bp, en un horizonte de doce meses, sobre el margen financiero del banco (intereses ganados menos los pagados).

La información requerida para el cálculo del índice se obtiene de los flujos normativos de los datos de riesgo de mercado del libro de Balance (reporte normativo C40) considerando únicamente las bandas temporales hasta 1Y incluido.

$$AIS = \sum_{i,m} P_{im} (1 - T_i/360) \Delta r$$

- Annual Income Sensitivity.
- P_{im} : Posición neta en CLP en la banda temporal respectiva.
- Δr : Variación de 100 bp.
- T_i : Plazo representativo de la banda temporal i.

Sensibilidad en el valor económico del patrimonio

Se mide la sensibilidad del valor de mercado de los flujos asociados a activos y pasivos ante un cambio paralelo de 100bp a la curva de descuento relevante.

La información requerida para el cálculo del índice se obtiene de los flujos de toda la cartera del banco, utilizando los datos del libro de de Banca.

El valor presente de los flujos agregados se descuenta ocupando como los plazos medios de las bandas temporales respectivas. Luego se calcula de forma similar el valor presente con choque aumentando la tasa de descuento respectiva por 100bp.

$$MVS = \sum_{i,m} (VP'_{im} - VP_{im})$$

- MVS: Market Value Sensitivity.
- VP_{im} : Valor presente de los flujos de banda temporal i, moneda m.
- VP'_{im} : Valor presente de los flujos de la banda temporal i, moneda m, con un choque de 100bp en las tasas de descuento.

$$VP_{im} = P_{im} / (1 + r_{im})^{\frac{T_i}{365}}$$

$$VP'_{im} = P_{im} / (1 + r_{im} + 100 \text{ bp})^{\frac{T_i}{365}}$$

- P_{im} : Posición neta en CLP en la banda temporal i, moneda m.
- r_{im} : Tasa representativa de la moneda m, banda temporal i.
- T_i : Plazo representativo de la banda temporal i.

CORPBANCA Y SUBSIDIARIAS
NOTAS A LOS ESTADOS FINANCIEROS CONSOLIDADOS
Al 30 de septiembre de 2015 y 2014 y al 31 de diciembre 2014

Monitoreo normativo

El monitoreo normativo de la exposición de riesgo de mercado se mide de acuerdo a las disposiciones establecidas en el capítulo III.B.2 del Compendio de Normas Financieras del Banco Central de Chile y en el Capítulo 12-9 de la Recopilación Actualizada de Normas de la Superintendencia de Bancos e instituciones Financieras, tanto para el Libro de Negociación como para el Libro de Banca. En el Libro de Negociación, se mide el impacto frente a un cambio en el precio de mercado de sus posiciones financieras, producto de variaciones en las tasas de interés, tipo de cambio y volatilidad. En el libro de Banca, se mide el impacto que sobre el margen financiero y valor presente de la entidad.

Los límites establecidos para el Libro de Negociación corresponde a la exposición al riesgo de tasa de interés, al riesgo de monedas, no pudiendo resultar negativa la diferencia entre el patrimonio efectivo que registre la institución financiera, por una parte, y la suma de (i) el producto entre los activos ponderados por riesgo de crédito definidos en el artículo 67 de la Ley General de Bancos y el porcentaje mínimo establecido para el patrimonio efectivo en el artículo 66 de la citada ley, y (ii) la suma de las exposiciones al riesgo de tasas de interés del libro de negociación y a los riesgos de monedas para todo el balance se mide de acuerdo a metodología estándar de Basilea, con algunas diferencias importantes en la que destaca la exposición de monedas. De acuerdo a lo señalado en el párrafo anterior, el Banco deberá cumplir siempre con la siguiente relación:

$$PE - ((\kappa \times APRC) + ERM) \geq 0$$

donde:

- PE : Patrimonio efectivo.
- APRC : Activos ponderados por riesgo de crédito.
- κ : Porcentaje mínimo establecido para el patrimonio efectivo en el artículo 66 de la Ley General de Bancos.
- ERM : Exposición al riesgo de tasas de interés del libro de negociación y a los riesgos de monedas para todo el balance.

Grupo	Descripción	Factor de Sensibilidad
<i>i</i>	Cada una de las monedas extranjeras de aquellos países cuya deuda externa en moneda extranjera de largo plazo se encuentre clasificada a lo menos en categoría AAA, o su equivalente, por alguna de las clasificadoras de riesgo señaladas en el Capítulo III.B.5 de este Compendio. Considera además, el EURO y la posición en oro.	$\sigma_i = 8\%$
<i>j</i>	Cada una de las monedas extranjeras de aquellos países no considerados en la canasta <i>i</i> .	$\sigma_j = 35\%$

A continuación detalla la exposición por riesgo de mercado de acuerdo a metodología normativa.

CORPBANCA Y SUBSIDIARIAS
NOTAS A LOS ESTADOS FINANCIEROS CONSOLIDADOS
Al 30 de septiembre de 2015 y 2014 y al 31 de diciembre 2014

Información referida al 30/09/2015

Limite de Riesgo de Mercado Libro Negociación	30-09-2015
Exposición Riesgo Mercado	184.292
Trading Tasa	52.474
Trading Moneda	74
Trading Opciones	759
Estructural moneda *	130.985
Activos ponderados por riesgo crédito	17.457.423
Total activos ponderados por riesgo	19.761.067
Patrimonio Efectivo	1.639.303
Indice de Basilea	9,39%
Indice Basilea (incluye ERM)	8,30%
Margen	238.511
Consumo %	85,45%

Cifras en millones de pesos Chilenos

CUADRO 21: LÍMITE RIESGO DE MERCADO LIBRO DE NEGOCIACION

El riesgo de mercado presentado en la tabla anterior (medido en unidades de activos ponderados por riesgo), muestra que el consumo de capital asociado a las exposiciones del Banco a los riesgos de mercado se explica en más de un 85% por efecto de nuestra inversión en Corpbanca Colombia, la que a Septiembre de 2015 ascendía aproximadamente a 832 millones de dólares estadounidenses. Esta exposición al riesgo de tipo de cambio –peso chileno vs. Peso colombiano- se considera estructural, en el sentido que se origina en una inversión de largo plazo.

Cabe señalar asimismo que de acuerdo a la normativa chilena, el factor de sensibilidad aplicable a las exposiciones netas en monedas extranjeras de países distintos a aquellos clasificados en categoría AAA o su equivalente es de 35%. Al respecto se debe considerar que el factor estándar de sensibilidad en el marco normativo de Basilea es de sólo 8%. Lo anterior hace que en esta materia el consumo de capital que debe reportar el Banco, en cumplimiento de la normativa local, sea más de 4 veces superior al que se reportaría de aplicarse las recomendaciones internacionales sobre la materia.

Por otra parte el modelo regulatorio de riesgo de mercado en Colombia, al igual que en Chile se basa en el modelo estándar de Basilea, separando por factores de riesgos, es decir, tasa de interés, tasa de cambio, y precio de acciones. Las volatilidades aplicadas en cada uno de los factores son establecidos por el regulador. Y este resultado es utilizado para el margen de solvencia y al cual se la aplica un factor equivalente a 100/9.

CORPBANCA Y SUBSIDIARIAS
NOTAS A LOS ESTADOS FINANCIEROS CONSOLIDADOS
Al 30 de septiembre de 2015 y 2014 y al 31 de diciembre 2014

Limite de Riesgo de Mercado Libro Negociación	30-09-2015
Riesgo de mercado	564.850
Trading Tasa	564.850
Trading Moneda	-
Trading Opciones	-
Estructural moneda *	-
Activos ponderados por riesgo crédito	5.507.987
Total activos ponderados por riesgo	6.072.837
Patrimonio Efectivo	771.063
Indice de Basilea	14,00%
Indice Basilea (incluye ERM)	12,70%
Margen	287.606
Consumo %	62,70%

Cifras en millones de pesos Chilenos

CUADRO 22: RIESGO DE MERCADO COLOMBIA

Además la normativa en Chile dispone que los bancos deban establecer límites para su exposición por riesgo de mercado en su Libro de Banco, lo que contempla acotar en base a sensibilidad en el margen financiero y volatilidad en su valor patrimonial. La medición de la exposición a los riesgos de tasa de interés y de reajustabilidad del Libro de Banca debe considerar tanto el impacto de corto plazo sobre la capacidad de generación de intereses y reajustes netos y las comisiones sensibles a cambios en las tasas de interés, como el impacto de largo plazo sobre el valor económico de la institución financiera de movimientos adversos en las tasas de interés.

La exposición al margen neto de intereses y reajustes del Libro de Banca se conoce como el límite de corto plazo y no puede exceder del 35% del margen por intereses y reajustes acumulados, más las comisiones sensibles a la tasa de interés cobradas en los últimos doce meses hasta la fecha de medición. Por su parte, parte la exposición del patrimonio ante cambios en las tasas de interés tiene un límite de largo plazo el que no puede exceder el 20% del patrimonio efectivo. Ambos límites fueron presentados y ratificados por el Directorio del Banco.

A continuación se detalla la exposición de los límites normativos del Libro de Banca para Chile.

CORPBANCA Y SUBSIDIARIAS
NOTAS A LOS ESTADOS FINANCIEROS CONSOLIDADOS
Al 30 de septiembre de 2015 y 2014 y al 31 de diciembre 2014

Limite de Corto Plazo	30-09-2015
Exposición	78.184
Riesgo de tasa	50.232
Riesgo de reajustabilidad	23.570
Menor Ingreso (Comisiones Sensibles a la tasa de interes)	4.382
Límite	127.145
Consumo %	61,5%

Margen Financiero más Comisiones (12 meses)	363.273
Limite Porcentaje sobre el Margen Financiero	35,0%
Limite de CP	127.145
Consumo respecto del Margen Financiero	21,5%

Límites de Largo Plazo	30-09-2015
Exposición	265.607
Riesgo de tasa	265.607
Límite	327.861
Consumo %	81,0%

Patrimonio Efectivo (PE)	1.639.303
Limite Porcentaje sobre el PE	20%
Limite de LP	327.861
Consumo respecto PE	16,2%

Cifras en millones de pesos Chilenos

CUADRO 23: LIMITE RIESGO DE MERCADO LIBRO DE BANCA

Finalmente las disposiciones normativas de Colombia no establecen metodologías de determinación de la exposición de riesgo de mercado para el Libro de Banca, sin embargo estos son monitoreados, controlados y reportados de forma diaria de acuerdo a las metodologías internas revisadas en las secciones anteriores.

Riesgo de liquidez de fondeo

Herramientas de administración

Para dar cumplimiento a los objetivos de la gestión del riesgo de liquidez de fondeo, la estructura de monitoreo y control se centra principalmente en los siguientes focos:

- Descalce de vencimientos de corto plazo
- Capacidad de cobertura a través del uso de activos líquidos
- Concentración de proveedores de financiamiento

Adicionalmente, la estructura de monitoreo y control de riesgo de liquidez se complementa con análisis sobre escenarios de tensión, con el objetivo de observar la capacidad de respuesta de la institución ante eventos de iliquidez.

CORPBANCA Y SUBSIDIARIAS
NOTAS A LOS ESTADOS FINANCIEROS CONSOLIDADOS
Al 30 de septiembre de 2015 y 2014 y al 31 de diciembre 2014

Monitoreo interno

Limites y alertas

Ratio de Cobertura de liquidez a 30 días

Con el fin de resguardar la capacidad de pago del Banco ante eventos de iliquidez, se ha establecido un tamaño mínimo para la cartera instrumentos que permitan generar flujos de efectivos rápidamente, ya sea a través de su liquidación o porque se puedan utilizar como respaldo para nuevas fuentes de financiamiento.

El límite al ratio de cobertura de liquidez es de 50% del descalce de 30 días en moneda consolidada. La composición de los activos líquidos al cierre de Septiembre 2015 luego de aplicar los *haircuts* respectivos a volatilidad precio y ajustes por liquidez de mercado se presentan en el cuadro de a continuación.

Cartera de Inversiones Chile 30-09-2015	Activos Líquidos Moneda Nacional (30 días)	Activos Líquidos Moneda Extranjera (30 días)	Total Activos Líquidos
Caja y Disponible	235.750	246.773	482.523
Soberanos	623.097	28.590	651.687
Depósitos a Plazo Bancarios	11.043	-	11.043
Bonos Corporativos	16.848	26.643	43.491
Bonos Bancarios	19.785	15.437	35.221
Pactos	(16.377)	-	(16.377)
Encaje promedio exigido	(131.529)	(16.547)	(148.076)
Activos Líquidos	758.617	300.895	1.059.512

CUADRO 24: ACTIVOS LIQUIDOS [MM\$] CORPBANCA CHILE

Cartera de Inversiones Colombia 30-09-2015	Activos Líquidos Moneda Nacional (30 DIAS)	Activos Líquidos Moneda Extranjera (30 DIAS)	Total Activos Líquidos
Caja y Disponible	47.115	13.750	60.866
Soberanos	872.465	-	872.465
Depósitos a Plazo Bancarios	-	-	-
Bonos Corporativos	113.896	-	113.896
Bonos Bancarios	-	-	-
Pactos	-	-	-
Encaje promedio exigido	351.838	-	351.838
Activos Líquidos	1.385.314	13.750	1.399.065

CUADRO 25: ACTIVOS LIQUIDOS [MM\$] CORPBANCA COLOMBIA

CORPBANCA Y SUBSIDIARIAS
NOTAS A LOS ESTADOS FINANCIEROS CONSOLIDADOS
Al 30 de septiembre de 2015 y 2014 y al 31 de diciembre 2014

Vencimientos diarios mayoristas

Con el fin de controlar la concentración de fuentes de financiamiento y resguardar el cumplimiento de las obligaciones se establece un seguimiento a los vencimientos de depósitos en moneda nacional de clientes mayoristas. Este seguimiento se materializa en un límite diario de MM\$ 50.000 de vencimientos por día.

Se da un tratamiento especial a este segmento de clientes por dos motivos:

- Individualmente representan una proporción relevante de Corpbanca.
- Dado el perfil de los clientes que se encuentran en el segmento mayorista, la tasa de renovación de estos depósitos suele ser menor. Esta última razón es consecuente con la modelación de flujos a desembolsar en los reportes normativos, donde no se asume renovación en los depósitos de clientes mayoristas.

De forma diaria se monitorea el perfil de vencimiento de los depósitos de mayoristas, por lo que los excesos se detectan y comunican conforme se va a estructurando el perfil de vencimientos. Los excesos proyectados deben justificarse al día siguiente de su comunicación, y se deben gestionar.

Alertas respecto a requerimientos de liquidez

Además de monitorear e informar de forma diaria todos los límites internos, mensualmente se informa a la alta administración, a través del CAPA y trimestralmente al Directorio, dando especial relevancia al seguimiento a la posición de liquidez del Banco, a través de la presentación de un análisis de las medidas de concentración, desempeño, premios pagados y/o otras variables relevantes.

Monitoreo de fuentes de financiamiento

El monitoreo de variaciones en el stock de financiamiento de corto plazo tales como depósitos a plazo y saldos vista para cada uno de los segmentos representa una variable clave dentro del monitoreo de la liquidez del Banco. Identificar volatilidades anormales sobre estas fuentes de financiamiento permite prever con rapidez posibles eventos de liquidez no deseados y así sugerir planes de acción para su gestión.

Durante el año 2015 se implementaron diferentes estrategias de diversificación de pasivos, como por ejemplo, diversificación de depósitos a plazos, crecimiento a través de canales estables de financiamiento como depósitos a plazo de personas a través del canal de internet, emisión de bonos. Estas estrategias permitieron al banco seguir perfeccionando su estructura de financiamiento tendiendo a una mayor estabilidad de su fondeo.

CORPBANCA Y SUBSIDIARIAS
NOTAS A LOS ESTADOS FINANCIEROS CONSOLIDADOS
Al 30 de septiembre de 2015 y 2014 y al 31 de diciembre 2014

Horizonte de supervivencia bajo estrés individual

En función de los flujos de vencimientos y ratios de renovación estresados se estiman días de supervivencia en base a las necesidades de liquidez proyectadas y la cartera de activos líquidos disponibles. En base a estos escenarios se estudia cualquier desviación significativa y de esta forma determinar si es necesario implementar planes de acción.

Pruebas de Tensión

Las pruebas de tensión son una herramienta que complementa el análisis de la gestión de riesgo de liquidez, puesto que permite conocer la capacidad de respuesta de la institución ante eventos extremos de iliquidez, y gatillar los planes de contingencia que el banco dispone, en el caso de que sea necesario, para hacer frente a estos eventos.

En particular, se modelan tres tipos de escenarios:

- Crisis Individual: el sistema financiero pierde la confianza en la Institución, lo que se traduce en importantes salidas de saldos vista, disminución en la exposición a la Institución por parte de clientes (depósitos y bonos), y castigos en la tasa de financiamiento.
- Crisis Sistémica: Debilitamiento local de las condiciones financieras y crediticias que origina refugio en el dólar estadounidense, mayores restricciones en el acceso al crédito del exterior, salida masiva de capitales, aumento de uso en líneas de crédito y ajustes a la baja en las expectativas de la tasa de política monetaria.
- Crisis Global: Debilitamiento global de las condiciones financieras, crediticias y económicas que origina refugio en dólar, mayores restricciones en el acceso al crédito en el exterior, disminución a la exposición por riesgo de crédito reemplazándola por riesgo soberano, aumento de uso en líneas de crédito y ajustes a la baja en las expectativas de la tasa de política monetaria.

Monitoreo normativo

Conforme a lo dispuesto por el Banco Central de Chile, en el Capítulo III B.2 y Capítulo 12-9 de la Recopilación Actualizada de Normas de la Superintendencia de Bancos e Instituciones Financieras, el Banco debe medir y controlar su posición de liquidez a través de la diferencia entre los flujos de efectivo por pagar, asociados a partidas del pasivo y de cuentas de resultados de gastos; y de efectivo por cobrar, que están asociados a partidas del activo y de cuentas de ingresos, esto es, para un determinado plazo o banda temporal, la que se denominará descalce de plazos.

La medición indicada, está determinada por el control de la posición de liquidez individual y las de las sociedades filiales. El cálculo de los descalce de plazos se efectuará en forma separada para moneda nacional y moneda extranjera fijando límites en base al capital y flujos acumulados a 30 y 90 días:

CORPBANCA Y SUBSIDIARIAS
NOTAS A LOS ESTADOS FINANCIEROS CONSOLIDADOS
Al 30 de septiembre de 2015 y 2014 y al 31 de diciembre 2014

- El descálce de vencimientos en todas las monedas a plazos menores o iguales a 30 días, debe ser menor o igual al capital básico del Banco
- El descálce de vencimientos en moneda extranjera a plazos menores o iguales a 30 días, debe ser menor o igual al capital básico del Banco.
- El descálce de vencimientos en todas las monedas a plazos menores o iguales a 90 días, debe ser menor o igual a dos veces el capital básico del Banco.

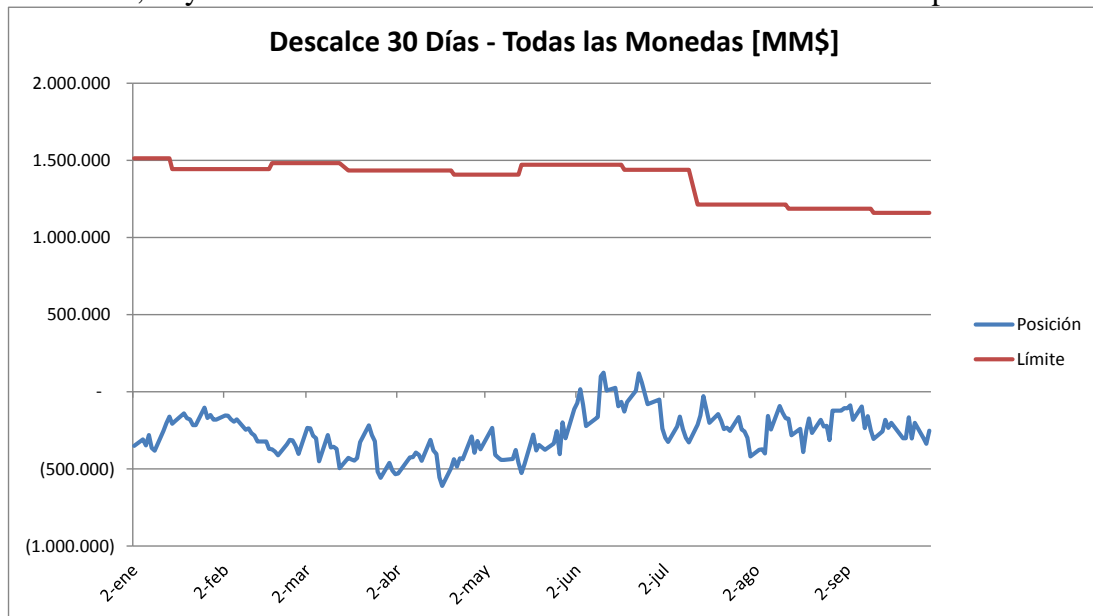
Dando total cumplimiento a las disposiciones el Banco Central de Chile y la Superintendencia de Bancos e Instituciones Financieras, Corpbanca resuelve que, mediante política aprobada por el directorio, que la medición y control de la posición de liquidez en base a descálces de plazo en Base Ajustada y manteniendo un 10 % de holgura respecto al límite normativo.

A continuación se revela una tabla con el uso de los límites internos de descálce al cierre de Septiembre 2015 y algunos estadísticos de los consumos durante el año.

Índice	Cierre Septiembre 2015			Estadísticos Holgura 2015		
	Límite [MM\$]	Descálce [MM\$]	Holgura [MM\$]	Mínimo [MM\$]	Promedio [MM\$]	Máximo [MM\$]
Todas las Monedas a 30 días	1.043.487	252.611	1.296.098	1.120.630	1.507.687	1.901.288
Todas las Monedas a 90 días	2.086.975	(3.636)	2.083.338	1.697.334	2.157.232	2.723.342
Moneda Extranjera a 30 días	1.043.487	303.559	1.347.046	1.106.777	1.472.251	1.893.928

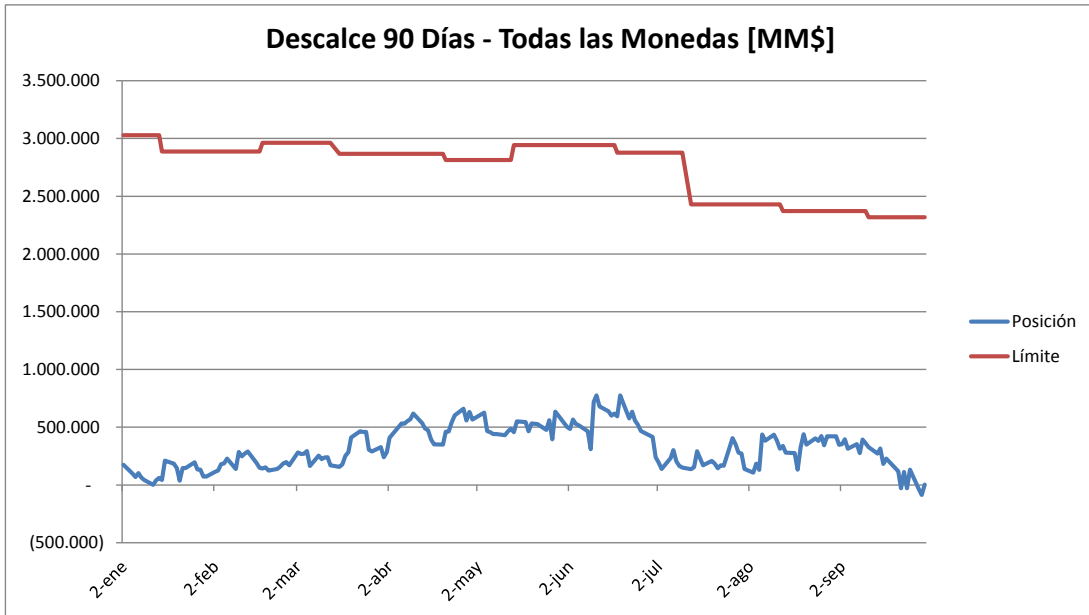
CUADRO 26: LÍMITES INTERNOS Y DESCÁLCE DE POSICIONES DE MONEDA AÑO 2015

En los cuadros 27,28 y 29 se muestran la evolución del consumo de cada límite para 2015.

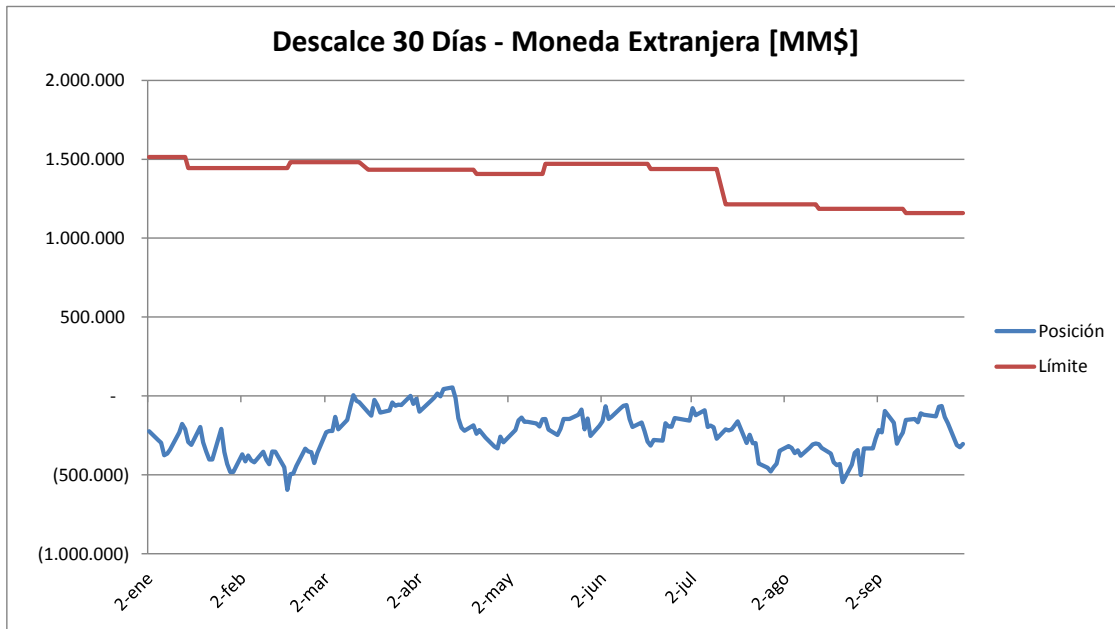


CUADRO 27: EVOLUCIÓN DEL DESCÁLCE CONSOLIDADO EN TODAS LAS MONEDAS DE 30 DÍAS DURANTE 2015

CORPBANCA Y SUBSIDIARIAS
NOTAS A LOS ESTADOS FINANCIEROS CONSOLIDADOS
 Al 30 de septiembre de 2015 y 2014 y al 31 de diciembre 2014



CUADRO 28: EVOLUCIÓN DEL DESCALCE CONSOLIDADO EN TODAS LAS MONEDAS DE 90 DÍAS DURANTE 2015



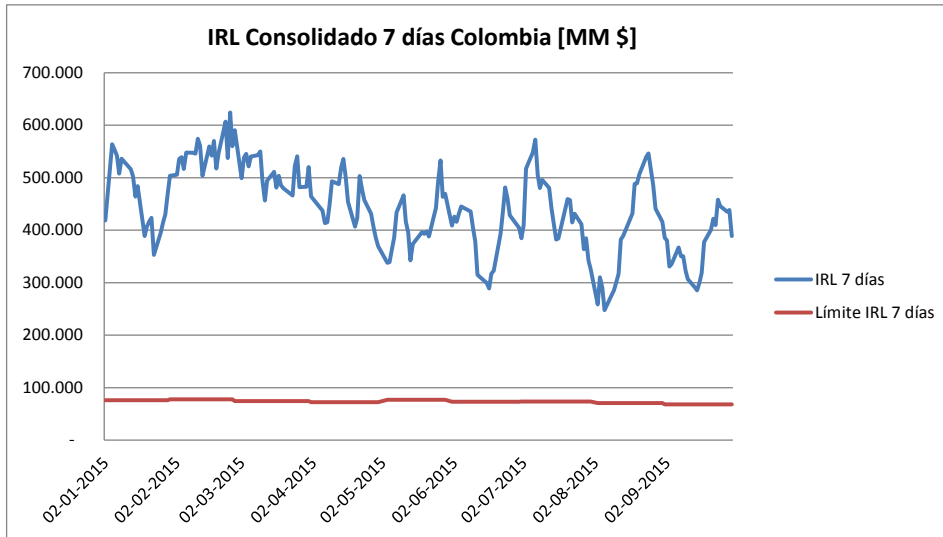
CUADRO 29: EVOLUCIÓN DEL DESCALCE EN MONEDA EXTRANJERA DE 30 DÍAS DURANTE 2015

Respecto al mercado en Colombia, la medición normativa conocido como IRL modelo estándar, mide los descálces a plazos de 7 y 30 días que permite a las entidades cuantificar el nivel mínimo de activos líquidos, en moneda nacional y extranjera, que éstas deben mantener diariamente para les permita, por lo menos, cumplir oportuna y cabalmente sus obligaciones de pago. Las entidades deben estar en capacidad de medir y proyectar los flujos de caja de sus activos, pasivos, posiciones fuera del balance e instrumentos financieros derivados, en diferentes horizontes de tiempo, tanto en

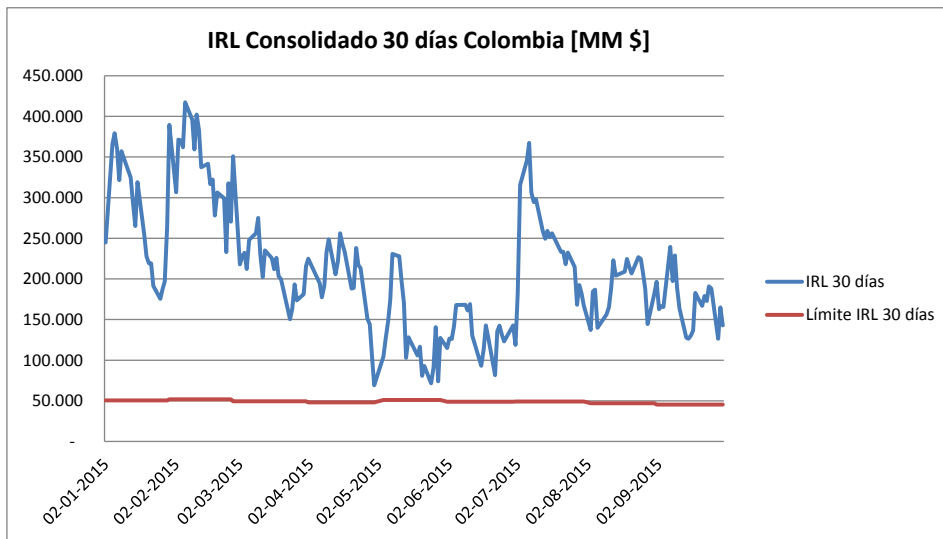
CORPBANCA Y SUBSIDIARIAS
NOTAS A LOS ESTADOS FINANCIEROS CONSOLIDADOS
Al 30 de septiembre de 2015 y 2014 y al 31 de diciembre 2014

un escenario normal como en uno de crisis, en el que los flujos de caja se alejan significativamente de lo esperado, por efecto de cambios imprevistos en los entornos de los mercados, de la entidad o de ambos.

En los cuadros siguientes se muestran la evolución del IRL Colombia de 7 y 30 días en 2015.



CUADRO 30: EVOLUCIÓN DE IRL CONSOLIDADO A 7 DIAS COLOMBIA 2015



CUADRO 31: EVOLUCIÓN DE IRL CONSOLIDADO A 30 DIAS COLOMBIA 2015

CORPBANCA Y SUBSIDIARIAS
NOTAS A LOS ESTADOS FINANCIEROS CONSOLIDADOS
Al 30 de septiembre de 2015 y 2014 y al 31 de diciembre 2014

NOTA 32 - HECHOS POSTERIORES

CORPBANCA

Renuncia de director

Con fecha 16 de Octubre de 2015 don Rafael Guilisasti Gana ha presentado su renuncia al cargo de director de Corpbanca, fundando esta decisión, según indica en su carta renuncia, en la dedicación que le está demandando el ejercicio de sus nuevas funciones como presidente del directorio en diversas sociedades y en su deseo de no afectar al banco por dichas nuevas funciones.

Sesión Extraordinaria de Directorio.

En Sesión Extraordinaria de Directorio, celebrada el día 20 de Octubre, se acordó aceptar la renuncia del director titular don Rafael Guilisasti Gana presentada el 16 de Octubre Pasado.

En dicha sesión, además, se acordó designar como director titular, en reemplazo del renunciado director Sr. Guilisasti, a la actual directora suplente doña Ana Beatriz Holuigue Barros, y en reemplazo de la Sra. Holuigue, en calidad de director suplente, don Alvaro Barriga Oliva.

Ambos directores nombrados, en conformidad a la ley, duraran en su cargo hasta la próxima Junta Ordinaria de Accionistas, oportunidad en la cual deberá procederse a la designación definitiva.

CORPBANCA Y SUBSIDIARIAS
NOTAS A LOS ESTADOS FINANCIEROS CONSOLIDADOS
Al 30 de septiembre de 2015 y 2014 y al 31 de diciembre 2014

En el período comprendido entre el 1 y el 30 de octubre de 2015, fecha de emisión de estos estados financieros, no han ocurrido otros hechos posteriores que afecten significativamente a los mismos.

Juan Vargas Matta
Gerente de Contabilidad

Fernando Massu Taré
Gerente General